



PERÚ

Ministerio
de Agricultura y Riego



Boletín Estadístico de **Comercio Exterior Agrario**

Junio 2017

SIEA Sistema Integrado de
Estadística Agraria

**“Boletín Estadístico de
Comercio Exterior Agrario”**

REPÚBLICA DEL PERÚ

Pedro Pablo Kuczynski Godard

Presidente Constitucional del Perú

MINISTERIO DE AGRICULTURA Y RIEGO

José Manuel Hernández Calderón

Ministro

VICEMINISTERIO DE POLÍTICAS AGRARIAS

Pablo Benjamín Quijandría Salmón

Viceministro

Dirección General de Seguimiento y

Evaluación de Políticas

Christian Garay Torres

Director General

Dirección de Estadística Agraria

Manuel Eduardo Castro Larrea

Director

Autores:

Jackelin Mendieta Pino

Gabriel Moreno Ramírez

Coordinador:

Juan Santamaría Aranda

Diseño Gráfico:

Elva Castro Ballvé

Publicado:

Agosto 2017



Presentación

La Dirección General de Seguimiento y Evaluación de Políticas del Ministerio de Agricultura y Riego, a través de su Dirección de Estadística Agraria, presenta el *Boletín Estadístico de Comercio Exterior Agrario*, con información a junio 2017, elaborado utilizando como fuente de datos a la Superintendencia Nacional de Aduanas y de Administración Tributaria.

Este documento de periodicidad mensual, contiene estadísticas e indicadores relativos a la canasta de mercancías del comercio exterior agrario peruano. Al respecto, las mercancías se presentan desagregadas a nivel de subpartida nacional y, agregadas a nivel de la Clasificación de Grandes Categorías Económicas.

Cabe mencionar que por su oportunidad y cobertura los datos presentados tienen carácter provisional.

**DIRECCIÓN GENERAL DE SEGUIMIENTO Y EVALUACIÓN DE POLÍTICAS
- DGESEP**



Contenido

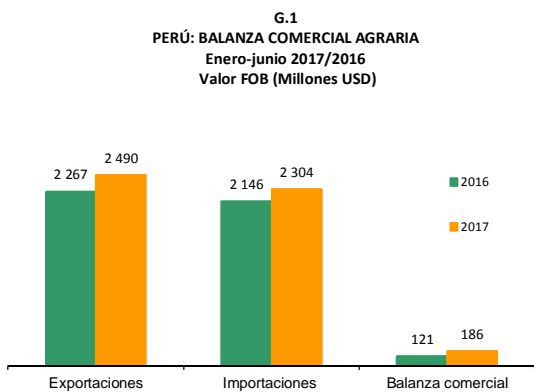
Cuadros

- C.1 PERÚ: EXPORTACIONES E IMPORTACIONES AGRARIAS, ENERO-JUNIO 2013-2017
- C.2 PERÚ: BALANZA COMERCIAL AGRARIA POR GRANDES CATEGORÍAS ECONÓMICAS, ENERO-JUNIO 2017/2016
- C.3 PERÚ: BALANZA COMERCIAL AGRARIA POR PAÍS DESTINO/ORIGEN, ENERO-JUNIO 2017
- C.4 PERÚ: EXPORTACIONES AGRARIAS TRADICIONALES Y NO TRADICIONALES POR SUBPARTIDA NACIONAL, ENERO-JUNIO 2017/2016
- C.5 PERÚ: EXPORTACIONES AGRARIAS POR CATEGORÍAS ECONÓMICAS SEGÚN SUBPARTIDA NACIONAL, ENERO-JUNIO 2017/2016
- C.6 PERÚ: EXPORTACIONES AGRARIAS POR SUBPARTIDA NACIONAL 2017/2016 (MASA NETA - TONELADAS)
- C.7 PERÚ: EXPORTACIONES AGRARIAS POR SUBPARTIDA NACIONAL 2017/2016 (VALOR FOB - MILES USD)
- C.8 PERÚ: RANKING DE LAS EXPORTACIONES AGRARIAS POR SUBPARTIDA NACIONAL, ABRIL-JUNIO 2017
- C.9 PERÚ: EXPORTACIONES AGRARIAS POR PARTIDA DEL SISTEMA ARMONIZADO, ENERO-JUNIO 2017/ 2016
- C.10 PERÚ: EXPORTACIONES AGRARIAS POR SUBPARTIDA NACIONAL, ENERO-JUNIO 2017/ 2016 (UNIDADES FÍSICAS)
- C.11 PERÚ: EXPORTACIONES AGRARIAS POR PAÍS DE DESTINO, ENERO-JUNIO 2017/2016
- C.12 PERÚ: EXPORTACIONES AGRARIAS POR SUBPARTIDA NACIONAL SEGÚN PAÍS DESTINO, ENERO-JUNIO 2017/2016
- C.13 PERÚ: EXPORTACIÓN DE PRODUCTOS FORESTALES Y DE LA TALA POR SUBPARTIDA NACIONAL, ENERO-JUNIO 2017/2016
- C.14 PERÚ: IMPORTACIONES AGRARIAS POR CATEGORÍAS ECONÓMICAS SEGÚN SUBPARTIDA NACIONAL, ENERO-JUNIO 2017/2016
- C.15 PERÚ: IMPORTACIONES AGRARIAS POR SUBPARTIDA NACIONAL 2017/2016 (MASA NETA - TONELADAS)
- C.16 PERÚ: IMPORTACIONES AGRARIAS POR SUBPARTIDA NACIONAL 2017/2016 (VALOR CIF - MILES USD)
- C.17 PERÚ: RANKING DE LAS IMPORTACIONES AGRARIAS POR SUBPARTIDA NACIONAL, ABRIL-JUNIO 2017
- C.18 PERÚ: IMPORTACIONES AGRARIAS POR PARTIDA DEL SISTEMA ARMONIZADO, ENERO-JUNIO 2017/ 2016
- C.19 PERÚ: IMPORTACIONES AGRARIAS POR SUBPARTIDA NACIONAL, ENERO-JUNIO 2017/ 2016 (UNIDADES FÍSICAS)
- C.20 PERÚ: IMPORTACIONES AGRARIAS POR PAÍS DE ORIGEN, ENERO-JUNIO 2017/2016
- C.21 PERÚ: IMPORTACIONES AGRARIAS POR SUBPARTIDA NACIONAL SEGÚN PAÍS DE ORIGEN, ENERO-JUNIO 2017/2016



Balanza comercial agraria

En el periodo enero-junio del 2017, la balanza comercial agraria fue positiva en USD 186 millones, este superávit fue mayor en 53% respecto al registrado en el mismo periodo del año anterior, en que se logró un superávit de USD 121 millones.



Fuente: SUNAT
Elaboración: MINAGRI – DGESEP – DEA

Según se observa en el gráfico número 1, en el periodo analizado, las exportaciones agrarias registraron un aumento de 10% y las importaciones un aumento de 7%, en sus valores FOB.

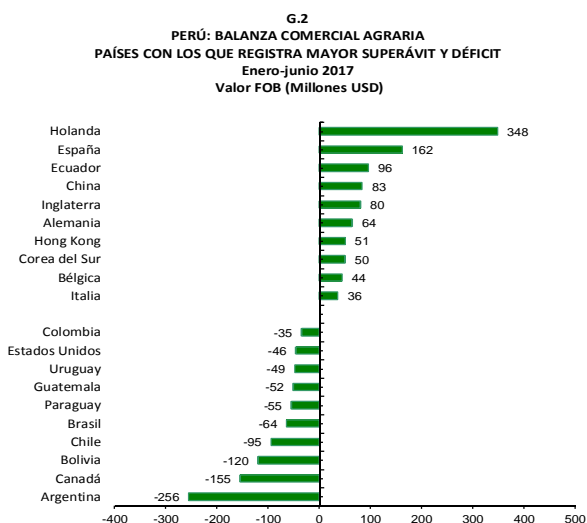
El superávit de la balanza comercial del rubro alimentos y bebidas, básicos, destinados principalmente al consumo en los hogares; fue el que más contribuyó en la obtención de una balanza positiva en el periodo enero-junio, destacaron en este rubro las exportaciones de paltas frescas, uvas frescas, mangos frescos, espárragos frescos, bananas tipo Cavendish Valery frescos, las demás frutas u otros frutos frescos, páprika, nueces del Brasil sin cáscara frescas o secas, espárragos congelados, arándanos, entre otros.

Se registraron además incrementos en los valores FOB de importación de productos tales como:

aceite de soya en bruto, azúcar de caña, leche en polvo con azúcar, aceite de soya refinado, grasas y aceites vegetales y sus fracciones parcial o totalmente hidrogenados, lactosueros, entre otros; que propiciaron el déficit de la balanza del rubro alimentos y bebidas, elaborados, destinados principalmente a la industria.

Del mismo modo las alzas en las importaciones de: maíz amarillo duro, algodón, caucho natural técnicamente especificados (TSNR), maíz para siembra, estómagos de animales, semillas de hortalizas, avena, entre otros; incidieron en el déficit de la balanza del rubro suministros industriales no especificados en otra partida, básicos.

Los países con los que presentamos una balanza superavitaria durante enero-abril de 2017 fueron: Holanda, España, Ecuador, China, Inglaterra, Alemania, Hong Kong, Corea del Sur, Bélgica, Italia. Mientras que los países con los que registramos balanza deficitaria fueron: Argentina, Canadá, Bolivia, Chile, Brasil, Paraguay, Guatemala, Uruguay, Estados Unidos y Colombia.

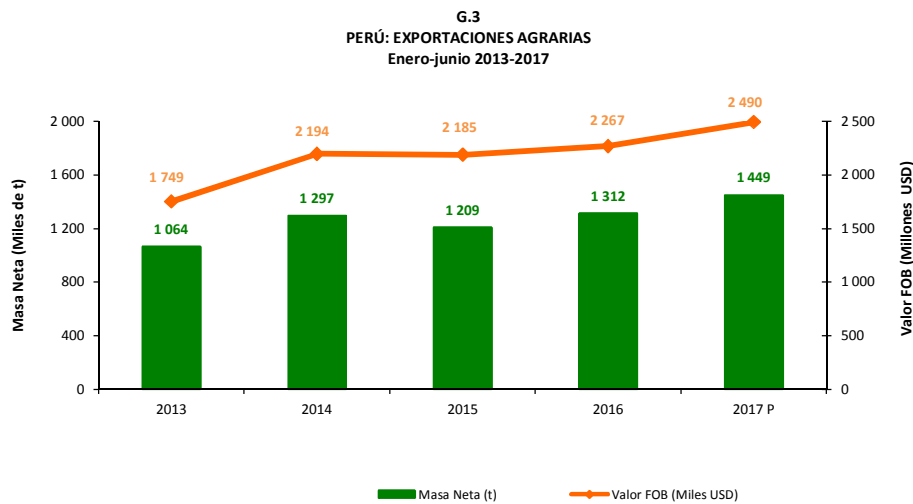


Fuente: Superintendencia Nacional de Aduanas y de Administración Tributaria
Elaboración: MINAGRI – DGESEP – DEA



Exportaciones

Durante el primer semestre del 2017, de los 5 últimos años, las exportaciones agrarias vienen registrando un crecimiento promedio de 8% en masa neta y 9% en valor FOB, tal como se observa en el gráfico número 3.



Las exportaciones agrarias en el periodo enero-junio del 2017, alcanzaron un valor FOB de USD 2 490 millones, lo cual significó un incremento de 10% con respecto al mismo periodo del año anterior, lo cual significó una diferencia de USD 222 millones.

En el periodo analizado, en comparación al mismo periodo de 2016, los valores FOB de exportación de los siguientes productos fueron los que más destacaron: paltas frescas (+37%), uvas frescas (+22%), café sin tostar ni descafeinar (+21%), mangos frescos (+8%), preparaciones utilizadas para la alimentación de los animales (+53%), frutas u otros frutos frescos (+56%), quinua (+15%), entre otros.

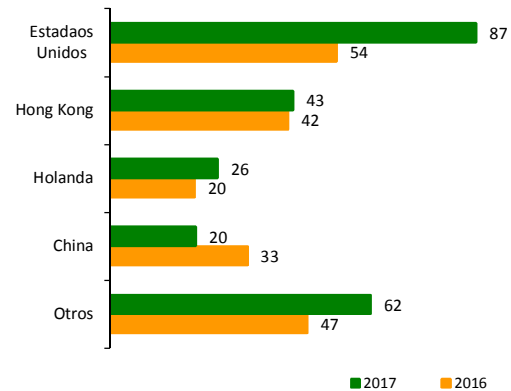




Los diez primeros productos del ranking concentraron 54% del valor total exportado. Estos productos en orden de importancia fueron: paltas frescas, uvas frescas, café sin tostar sin descafeinar, mangos frescos, espárragos frescos, preparaciones utilizadas para la alimentación de los animales, bananas tipo Cavendish Valery, las demás frutas u otros frutos frescos, mango congelado, quinua.

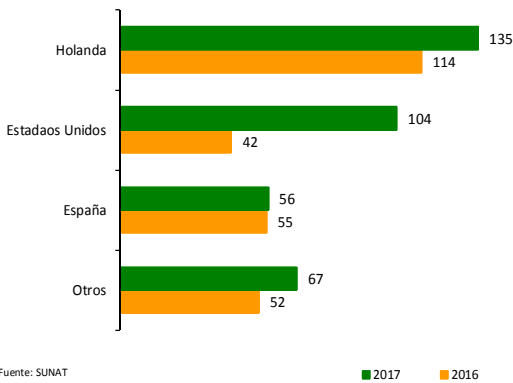
De los productos mencionados destacan las uvas frescas y las paltas frescas, que significaron el 15% y 10% del total, respectivamente.

G.6
PERÚ: EXPORTACIONES DE UVAS FRESCAS
POR PAÍSES DE DESTINO
Enero-junio 2017/2016
(Valor FOB millones USD)



Fuente: SUNAT
 Elaboración: MINAGRI – DGESEP – DEA

G.5
PERÚ: EXPORTACIONES DE PALTAS FRESCAS
POR PAÍSES DE DESTINO
Enero-junio 2017/2016
(Valor FOB millones USD)

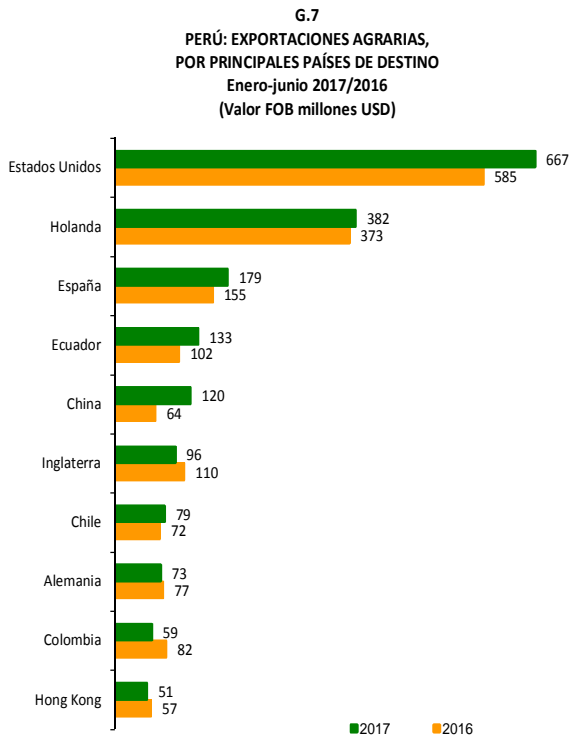


Fuente: SUNAT
 Elaboración: MINAGRI – DGESEP – DEA

Los principales países de destino de las paltas frescas en orden de importancia en el primer semestre del 2017 fueron: Holanda que concentró un 37% del total, seguida de Estados Unidos que representó un 29% y España que captó un 15%. Y los mercados de destino de las uvas frescas en el periodo analizado fueron: Estados Unidos que compró el 36% del total, seguido de Hong Kong (18%), Holanda (11%) y China (9%), principalmente.

En cuanto a la masa neta exportada (toneladas), esta registró un aumento de 10%; debido a las mayores ventas de productos tales como: preparaciones utilizadas para la alimentación de los animales, demás frutas u otros frutos frescos, pelo fino cardado o peinado de alpaca o de llama, aceite de palma en bruto, jengibre sin triturar ni pulverizar, azúcar de caña, ajos frescos, entre otros.

Al cierre de enero-junio del 2017, las agroexportaciones peruanas tuvieron como destinos a 133 países, siendo los principales: Estados Unidos que concentró el 27% del total exportado, el segundo lugar del ranking lo ocupó Holanda que concentró un 15%, siguiéndoles en orden de importancia España (7%), Ecuador (5%), China (5%), Inglaterra (4%), Chile (3%), Alemania (3%), Colombia (2%) y Hong Kong (2%). Asimismo, es importante resaltar que estos diez países concentraron el 74% del total exportado.



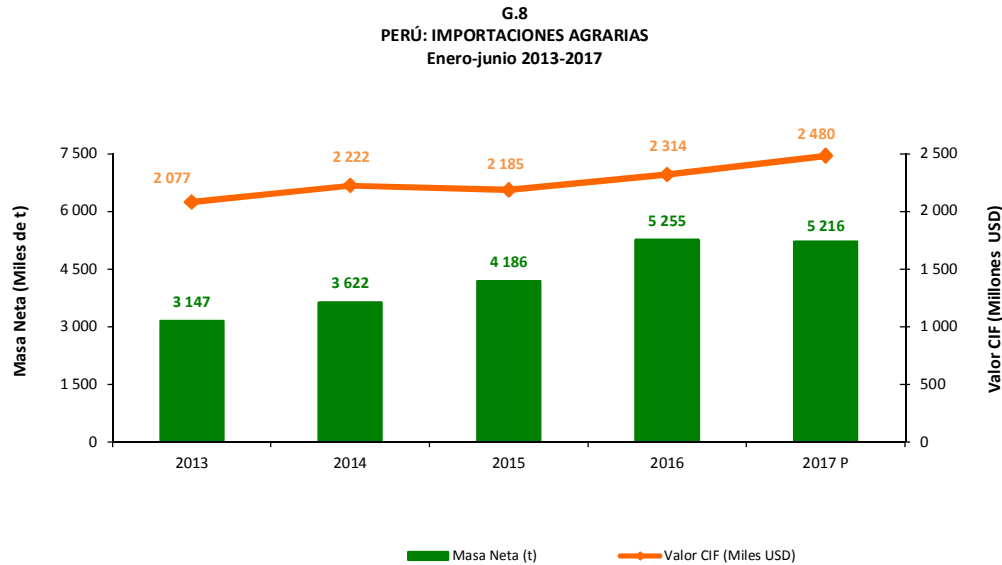
Fuente: SUNAT
Elaboración: MINAGRI – DGESEP – DEA

Según la Clasificación por Grandes Categorías Económicas (CGCE), en referencia a las exportaciones, el rubro más representativo corresponde a alimentos y bebidas el cual concentró el 84% del total exportado, seguido por suministros industriales no especificados en otra partida que abarcó el 16%; finalmente el rubro combustibles y lubricantes, y artículos de consumo no especificados en otra partida registró el 0,1% restante.



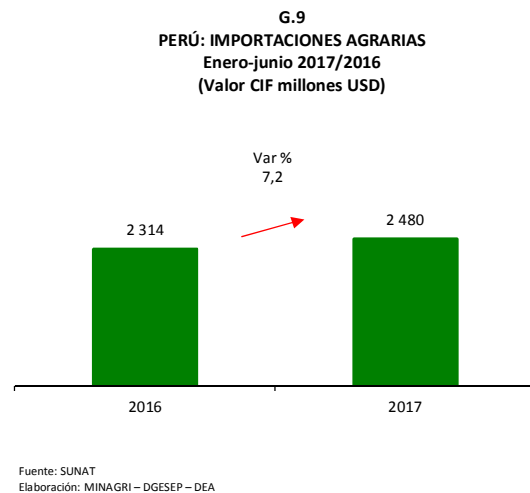
Importaciones

En los últimos 5 años, durante el periodo enero-junio, las importaciones registraron un crecimiento promedio de 13% en masa neta y 5% en valor CIF.



Fuente: SUNAT
Elaboración: MINAGRI – DGESEP – DEA

Las importaciones agrarias totalizaron en USD 2 480 millones (valor CIF) en el periodo enero-junio de 2017, lo que significó un alza por el orden de 7% en comparación con el mismo periodo del año 2016. Los diez primeros productos del ranking de compras del sector agrario representaron el 55% del valor total importado. Estos productos fueron: maíz amarillo duro, los demás trigos, torta de soja, aceite de soja en bruto, azúcar de caña, arroz semiblanqueado, habas de soja, azúcar refinada, preparaciones alimenticias no expresadas ni comprendidas en otra parte y lentejas. De los productos mencionados destacaron el maíz amarillo duro, los demás trigos y la torta de soja, que representaron el 15%, 9% y 9% respectivamente.





En cuanto a la masa neta importada, durante los seis primeros meses del año 2017, esta registró una contracción por el orden de 1%, en comparación con el mismo periodo del año anterior, dicho retroceso fue originado por las mermas en las compras de algunos productos como: los demás trigos (-41%), grasa láctea anhidra (-38%), leche en polvo sin azúcar (-24%), trigo duro (-17%), leche en polvo con azúcar (-11%), algodón sin cardar ni peinar de longitud de fibra superior a 28,57 mm (1 1/8 pulgada) pero inferior o igual a 34,92 mm (1 3/8 pulgada) (-9%), leche maternizada (-5%), entre otros, entre otros.

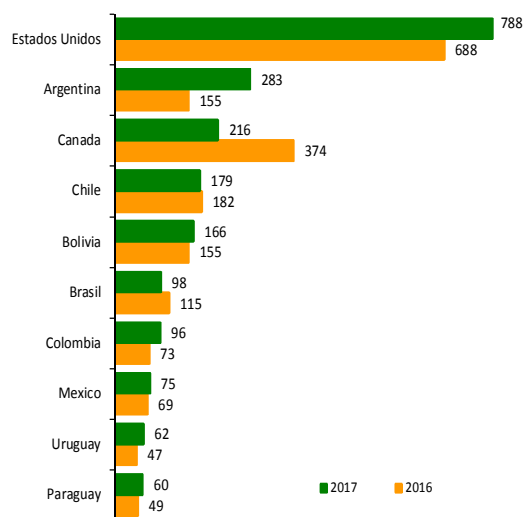
Durante enero-junio de 2017 se efectuaron importaciones agrarias desde 93 países; siendo ellos en orden de importancia: Estados Unidos (32%), Argentina (11%), Canadá (9%), Chile (7%), Bolivia (7%), Brasil (4%), Colombia (4%), México (3%), Uruguay (2%) y Paraguay (2%); y quienes en conjunto suministraron el 82% del total de las importaciones.

Los principales productos importados desde Estados Unidos, nuestro principal proveedor, durante el periodo analizado, fueron: maíz amarillo duro, lo demás trigos, torta de soya, habas de soya, leche en polvo con azúcar, algodón, entre otros.

Desde Argentina, nuestro segundo proveedor, se realizaron importaciones de: aceite de soya en bruto, torta de soya, los demás trigos, cebada, maíz amarillo duro, entre los principales.

Y desde Canadá, país que ocupa el tercer lugar del ranking de países proveedores de productos agrarios se importó principalmente: los demás trigos, trigo duro, lentejas, estómagos de animales excepto pescados, arvejas partidas, entre otros.

G.10
PERÚ: IMPORTACIONES AGRARIAS,
POR PRINCIPALES PAÍSES DE ORIGEN
 Enero-junio 2017/2016
 (Valor CIF millones USD)



Fuente: SUNAT
 Elaboración: MINAGRI – DGESEP – DEA

Además, en referencia a las importaciones, según la Clasificación por Grandes Categorías Económicas (CGCE), el rubro más significativo correspondió a alimentos y bebidas que representó el 62% del valor total importado, seguido por suministros industriales no especificados en otra partida que concentró el 37%. Los rubros combustibles y lubricantes, bienes de capital (excepto el equipo de transporte) y sus piezas y accesorios; y artículos de consumo no especificados en otra partida, en conjunto registraron el 1% restante.



C.1 PERÚ: EXPORTACIONES E IMPORTACIONES AGRARIAS SEGÚN AÑO, ENERO-JUNIO 2013-2017

Variables	Exportación e importación					Variación %				
	2013	2014	2015	2016	2017 ^r	2013/ 2012	2014/ 2013	2015/ 2014	2016/ 2015	2017/ 2016
	EXPORTACIONES									
Masa Neta (t)	1 064 176	1 297 316	1 208 507	1 312 107	1 448 761	3,9	21,9	-6,8	8,6	10,4
Valor FOB (Miles USD)	1 749 237	2 193 650	2 185 366	2 267 166	2 489 659	-0,8	25,4	-0,4	3,7	9,8
	IMPORTACIONES									
Masa Neta (t)	3 146 982	3 621 962	4 185 711	5 254 702	5 216 399	-3,2	15,1	15,6	25,5	-0,7
Valor CIF (Miles USD)	2 077 396	2 221 504	2 184 724	2 314 337	2 480 389	0,5	6,9	-1,7	5,9	7,2

^r Revisada

Fuente: Superintendencia Nacional de Aduanas y de Administración Tributaria



C.2 PERÚ: BALANZA COMERCIAL AGRARIA POR GRANDES CATEGORÍAS ECONÓMICAS, ENERO-JUNIO 2017/ 2016

CGCE	DESCRIPCIÓN	Valor FOB (Miles USD)		Var. % 2017/ 16
		2016	2017 ^f	
EXPORTACIONES		2 267 166	2 489 659	9,8
1	Alimentos y bebidas	1 942 266	2 083 911	7,3
11	Alimentos y bebidas básicos	1 345 059	1 485 707	10,5
111	Alimentos y bebidas, básicos, destinados principalmente a la industria	265 793	296 792	11,7
112	Alimentos y bebidas, básicos, destinados principalmente al consumo en los hogares	1 079 266	1 188 914	10,2
12	Alimentos y bebidas elaborados	597 207	598 204	0,2
121	Alimentos y bebidas, elaborados, destinados principalmente a la industria	142 990	155 818	9,0
122	Alimentos y bebidas, elaborados, destinados principalmente al consumo en los hogares	454 218	442 386	-2,6
2	Suministros industriales no especificados en otra partida	321 110	402 196	25,3
21	Suministros industriales no especificados en otra partida, básicos	96 816	98 102	1,3
22	Suministros industriales no especificados en otra partida, elaborados	224 294	304 094	35,6
3	Combustibles y lubricantes	2	10	368,1
6	Artículos de consumo no especificados en otra partida	3 787	3 542	-6,5
IMPORTACIONES		2 145 815	2 303 746	7,4
1	Alimentos y bebidas	1 411 817	1 445 806	2,4
11	Alimentos y bebidas básicos	596 242	465 675	-21,9
111	Alimentos y bebidas, básicos, destinados principalmente a la industria	483 515	330 469	-31,7
112	Alimentos y bebidas, básicos, destinados principalmente al consumo en los hogares	112 727	135 207	19,9
12	Alimentos y bebidas elaborados	815 575	980 131	20,2
121	Alimentos y bebidas, elaborados, destinados principalmente a la industria	250 518	360 315	43,8
122	Alimentos y bebidas, elaborados, destinados principalmente al consumo en los hogares	565 057	619 816	9,7
2	Suministros industriales no especificados en otra partida	717 519	843 642	17,6
21	Suministros industriales no especificados en otra partida, básicos	387 871	446 827	15,2
22	Suministros industriales no especificados en otra partida, elaborados	329 648	396 815	20,4
3	Combustibles y lubricantes	35	25	-28,8
6	Artículos de consumo no especificados en otra partida	16 359	13 192	-19,4
BALANZA COMERCIAL		121 351	185 912	53,2
1	Alimentos y bebidas	530 449	638 105	20,3
11	Alimentos y bebidas básicos	748 817	1 020 031	36,2
111	Alimentos y bebidas, básicos, destinados principalmente a la industria	-217 722	-33 676	84,5
112	Alimentos y bebidas, básicos, destinados principalmente al consumo en los hogares	966 539	1 053 707	9,0
12	Alimentos y bebidas elaborados	-218 368	-381 927	-74,9
121	Alimentos y bebidas, elaborados, destinados principalmente a la industria	-107 528	-204 497	-90,2
122	Alimentos y bebidas, elaborados, destinados principalmente al consumo en los hogares	-110 840	-177 430	-60,1
2	Suministros industriales no especificados en otra partida	-396 409	-441 446	-11,4
21	Suministros industriales no especificados en otra partida, básicos	-291 055	-348 725	-19,8
22	Suministros industriales no especificados en otra partida, elaborados	-105 354	-92 721	12,0
3	Combustibles y lubricantes	-33	-15	53,9
6	Artículos de consumo no especificados en otra partida	-12 572	-9 649	23,2

^f revisada

Fuente: Superintendencia Nacional de Aduanas y de Administración Tributaria



C.3 PERÚ: BALANZA COMERCIAL AGRARIA POR PAÍS DESTINO/ORIGEN, ENERO-JUNIO 2017

País	Valor FOB (Miles USD)		Balanza comercial
	Exportaciones	Importaciones	
TOTAL	2 489 659	2 303 746	185 912
PAÍSES CON LOS QUE REGISTRA MAYOR SUPERÁVIT			
Alemania	72 826	9 262	63 564
Bélgica	50 893	6 711	44 181
China	120 268	36 974	83 294
Corea del Sur	50 775	1 091	49 684
Ecuador	132 788	37 164	95 624
España	178 970	16 910	162 060
Holanda	382 250	33 882	348 367
Hong Kong	51 011	402	50 609
Inglaterra	96 079	16 268	79 811
Italia	43 028	7 007	36 020
PAÍSES CON LOS QUE REGISTRA MAYOR DÉFICIT			
Argentina	8 905	264 631	-255 726
Bolivia	27 676	147 594	-119 918
Brasil	27 247	91 680	-64 434
Canadá	45 299	200 403	-155 104
Chile	79 112	173 900	-94 788
Colombia	58 707	93 716	-35 009
Estados Unidos	666 896	713 206	-46 310
Guatemala	3 605	55 315	-51 710
Paraguay	383	55 204	-54 820
Uruguay	8 623	57 382	-48 759

^r revisada

Fuente: Superintendencia Nacional de Aduanas y de Administración Tributaria



C.4 PERÚ: EXPORTACIONES AGRARIAS TRADICIONALES Y NO TRADICIONALES POR SUBPARTIDA NACIONAL, ENERO-JUNIO 2017/ 2016

Subpartida Nacional	Descripción	Masa Neta (t)		Valor FOB (Miles USD)		
		2016	2017 ^r	2016	2017 ^r	Var. % 2017/16
Total Exportaciones				2 267 166	2 489 659	9,8
Exportaciones Tradicionales				161 722	182 478	12,8
0901119000	Café sin tostar, sin descafeinar	41 691	49 043	114 513	138 494	20,9
1701140000	Las demás azúcar de caña	7	23 005	14	12 149	--
5101110000	Lana sin cardar ni peinar, sucia, incluida la lavada en vivo, esquilada	4 265	3 997	12 486	11 294	-9,5
	Otros	35 032	18 353	34 708	20 541	-40,8
Exportaciones No Tradicionales				2 105 444	2 307 181	9,6
0402911000	Leche evaporada sin azúcar ni edulcorante	36 583	37 148	42 643	43 657	2,4
0709200000	Espárragos, frescos o refrigerados	39 162	33 787	138 524	119 121	-14,0
0710801000	Espárragos congelados	3 835	3 723	16 102	16 547	2,8
0801220000	Nueces del Brasil sin cáscara frescas o secas	2 004	1 939	14 849	23 471	58,1
0803901100	Bananas o plátanos tipo "Cavendish Valery" frescos	107 218	105 610	80 723	78 259	-3,1
0804400000	Aguacates (paltas), frescas o secas	134 807	160 233	263 489	361 967	37,4
0804502000	Mangos y mangostanes, frescos o secos	94 504	118 715	127 595	137 821	8,0
0806100000	Uvas frescas	99 468	120 804	195 296	237 719	21,7
0810400000	Arándanos rojos, mirtilos y demás frutos del genero Vaccinium, frescos	3 855	2 671	25 776	14 880	-42,3
0810909000	Los demás frutas u otros frutos frescos	18 624	28 769	39 058	60 969	56,1
0811909100	Mango (Mangifera indica L) congelado	26 632	33 423	56 249	55 730	-0,9
0811909900	Los demás frutas y otros frutos, sin cocer o cocidos en agua o vapor	6 578	6 482	16 933	17 961	6,1
0904211090	Los demás p�prika	13 672	10 731	33 278	24 223	-27,2
0910110000	Jengibre sin triturar ni pulverizar	3 806	8 648	7 326	13 958	90,5
1008509000	Los demás quinua, excepto para siembra	20 203	23 039	47 439	54 572	15,0
1207999900	Dem�s nueces y almendra de palma incluso quebrantada	3 143	3 902	8 119	10 399	28,1
1209915000	Semillas de tomates (Lycopersicum spp.)	5	5	7 819	11 477	46,8
1209999000	Dem�s semillas de plantas herb�ceas utilizadas principalmente por sus	24	28	10 826	12 660	16,9
1212290000	Las dem�s algas	0	16 581	0	18 656	--
1404902000	Tara en polvo (Caesalpinia spinosa)	10 023	9 806	15 100	14 810	-1,9
1511100000	Aceite de palma en bruto	13 103	21 161	8 113	15 357	89,3
1801001900	Los dem�s cacao crudo en grano, entero o partido	18 171	15 683	58 632	40 701	-30,6
1801002000	Cacao tostado en grano, entero o partido	2 094	2 648	7 722	10 761	39,4
1902190000	Dem�s pastas alimenticias sin cocer, rellenar ni preparar de otra forma	22 381	20 959	17 971	16 843	-6,3
1905310000	Galletas dulces (con adici�n de edulcorante)	9 470	11 630	17 490	23 097	32,1
1905901000	Galletas saladas o aromatizadas	4 845	6 836	8 631	13 686	58,6
2001909000	Las dem�s hortalizas, frutas y dem�s partes comestibles de plantas, prepa	10 544	11 408	23 555	26 760	13,6
2005600000	Esp�rragos preparados o conservados, sin congelar	17 320	13 614	59 382	45 668	-23,1
2005991000	Alcachofas (Alcauciles) preparadas	9 535	12 850	25 177	36 072	43,3
2005992000	Pimiento piquillo (Capsicum annum)	6 449	8 705	13 076	17 960	37,4
2005999000	Las dem�s hortalizas preparadas o conservadas sin congelar	19 310	21 490	32 650	34 909	6,9
2008993000	Mangos preparados o conservados	7 371	8 226	10 240	13 348	30,4
2009892000	Jugo de maracuy� (Parchita) (Passiflora edulis)	6 455	6 914	26 081	21 882	-16,1
2207100000	Alcohol etilico sin desnaturalizar con grado alcoh�lico volum�trico mayor o igual a 80% vol	47 465	32 604	32 926	21 366	-35,1
2309909000	Las dem�s preparaciones utilizadas para la alimentaci�n de los animales	65 794	100 350	68 239	104 534	53,2
3203001400	Materias colorantes de origen vegetal de achiote (Onoto, bija)	271	248	6 284	11 978	90,6
3203002100	Carm�n de cochinilla	285	298	29 036	22 792	-21,5
3301130000	Aceites esenciales de lim�n	425	330	13 394	11 018	-17,7
4409291000	Tablillas y frisos para parqu�es, sin ensamblar	0	18 394	0	16 145	--
5105391000	Los dem�s pelo fino cardado o peinado: de alpaca o de llama	1 518	2 503	19 090	35 028	83,5
	Otros	344 159	311 465	480 611	438 415	-8,8

^r revisada

Fuente: Superintendencia Nacional de Aduanas y de Administraci n Tributaria



C.5 PERÚ: EXPORTACIONES AGRARIAS POR CATEGORÍAS ECONÓMICAS Y SUBPARTIDA NACIONAL, ENERO-JUNIO 2017/ 2016

CGCE	Subpartida Nacional	Descripción	Masa neta (t)		Valor FOB (Miles USD)	
			2016	2017 ^r	2016	2017 ^r
TOTAL					2 267 166	2 489 659
111	Alimentos y bebidas, básicos, destinados principalmente a la industria				265 793	296 792
	0901119000	Café sin tostar, sin descafeinar	41 691	49 043	114 513	138 494
	1008509000	Los demás quinua, excepto para siembra	20 203	23 039	47 439	54 572
	1212290000	Las demás algas	0	16 581	0	18 656
	1801001900	Los demás cacao crudo en grano, entero o partido	18 171	15 683	58 632	40 701
	1801002000	Cacao tostado en grano, entero o partido	2 094	2 648	7 722	10 761
		Otros	16 285	20 501	37 487	33 609
112	Alimentos y bebidas, básicos, destinados principalmente al consumo en los hogares				1 079 266	1 188 914
	0709200000	Espárragos, frescos o refrigerados	39 162	33 787	138 524	119 121
	0710801000	Espárragos congelados	3 835	3 723	16 102	16 547
	0801220000	Nueces del Brasil sin cáscara frescas o secas	2 004	1 939	14 849	23 471
	0803901100	Bananas o plátanos tipo "Cavendish Valery" frescos	107 218	105 610	80 723	78 259
	0804400000	Aguaates (paltas), frescas o secas	134 807	160 233	263 489	361 967
	0804502000	Mangos y mangostanes, frescos o secos	94 504	118 715	127 595	137 821
	0806100000	Uvas frescas	99 468	120 804	195 296	237 719
	0810909000	Los demás frutas u otros frutos frescos	18 624	28 769	39 058	60 969
	0904211090	Los demás páprika	13 672	10 731	33 278	24 223
		Otros	149 643	104 108	170 351	128 816
121	Alimentos y bebidas, elaborados, destinados principalmente a la industria				142 990	155 818
	0811909100	Mango (Mangifera indica L) congelado	26 632	33 423	56 249	55 730
	0811909900	Los demás frutas y otros frutos, sin cocer o cocidos en agua o vapor congelados	6 578	6 482	16 933	17 961
	1106201000	Harina de maca (Lepidium meyenii)	991	1 322	8 630	6 669
	1511900000	Aceite de palma y sus fracciones, incluso refinado pero sin modificar	4 332	5 739	4 237	5 967
	1701140000	Las demás azúcar de caña	7	23 005	14	12 149
	1804001100	Manteca de cacao con un índice de acidez expresado en ácido oleico inferior o igual a 1.65%	777	897	4 786	5 070
	1804001200	Manteca de cacao con un índice de acidez expresado en ácido oleico superior a 1% pero inferior o igual a 1.65%	2 201	1 575	13 514	8 489
	1805000000	Cacao en polvo sin adición de azúcar ni otro edulcorante	1 484	1 614	5 473	5 472
		Otros	49 945	48 482	33 154	38 312
122	Alimentos y bebidas, elaborados, destinados principalmente al consumo en los hogares				454 218	442 386
	0205000000	Carne de animales de las especies caballar, asnal o mular, fresca, refrigerada o congelada	3 162	1 046	7 784	2 292
	0402911000	Leche evaporada sin azúcar ni edulcorante	36 583	37 148	42 643	43 657
	0402991000	Leche condensada	2 442	1 644	4 282	3 040
	0711200000	Aceitunas conservadas provisionalmente, todavía impropias para el consumo inmediato	4 514	4 941	3 285	3 453
	0712909000	Demás hortalizas, mezclas de hortalizas, cortadas en trozos o rodajas, trituradas o pulverizadas, sin otra preparación	1 365	640	3 626	3 172
	1302391000	Mucilagos de semilla de tara (Caesalpinia spinosa)	1 192	1 067	4 836	3 735
	1701999000	Las demás azúcares de caña o remolacha refinados en estado sólido	27 658	11 580	15 343	6 775
	1704901000	Bombones, caramelos confitos y pastillas, sin cacao	733	887	1 778	2 217
	1806900000	Demás chocolates y preparaciones alimenticias que contengan cacao	726	942	4 118	4 537
	1902190000	Demás pastas alimenticias sin cocer, rellenar ni preparar de otra forma	22 381	20 959	17 971	16 843
	1904100000	Productos a base de cereales, obtenidos por inflado o tostado	1 169	1 248	3 661	3 856
	1904900000	Demás productos a base de cereales obtenidos por inflado o tostado	800	770	3 693	3 177
	1905310000	Galletas dulces (con adición de edulcorante)	9 470	11 630	17 490	23 097
	1905901000	Galletas saladas o aromatizadas	4 845	6 836	8 631	13 686
	2001909000	Las demás hortalizas, frutas y demás partes comestibles de plantas, preparadas o conservadas en vinagre o en ácido acético	10 544	11 408	23 555	26 760
	2002900000	Los demás tomates preparados o conservados (excepto en vinagre)	4 746	8 023	4 689	7 269
	2005600000	Espárragos preparados o conservados, sin congelar	17 320	13 614	59 382	45 668
	2005700000	Aceitunas preparadas o conservadas, sin congelar	5 328	4 074	10 204	8 927
	2005991000	Alcachofas (Alcauciles) preparadas	9 535	12 850	25 177	36 072
	2005992000	Pimiento piquillo (Capsicum annum)	6 449	8 705	13 076	17 960
	2005999000	Las demás hortalizas preparadas o conservadas sin congelar	19 310	21 490	32 650	34 909
	2008993000	Mangos preparados o conservados	7 371	8 226	10 240	13 348
	2008999000	Las demás frutas u otros frutos y demás partes comestibles de plantas, preparadas o conservadas	2 081	2 003	8 045	6 802
	2009391000	Jugo de limón de la subpartida 08055021	4 405	5 534	3 050	3 794



CGCE	Subpartida Nacional	Descripción	Masa neta (t)		Valor FOB (Miles USD)	
			2016	2017 ^r	2016	2017 ^r
	2009892000	Jugo de maracuyá (Parchita) (Passiflora edulis)	6 455	6 914	26 081	21 882
	2103902000	Condimentos y sazónadores, compuestos	1 446	1 967	5 149	7 194
	2103909000	Demás preparaciones para salsas, y demás salsas preparadas	2 021	2 256	5 937	6 205
	2104101000	Preparaciones para sopas, potajes o caldos	742	1 085	1 582	2 436
	2106902900	Las demás preparaciones compuestas cuyo grado alcohólico volumétrico sea in	428	425	7 679	7 342
	2202100000	Agua, incluidas el agua mineral y la gaseada, con adición de azúcar u otro edulcorante	7 865	11 466	3 081	5 148
	2203000000	Cerveza de malta	4 314	6 337	4 708	7 985
	2208202100	Pisco	718	661	3 853	3 306
		Otros	39 263	21 794	66 939	45 841
210	Suministros industriales no especificados en otra partida, básicos				96 816	98 102
	0511991000	Cochinilla e insectos similares	25	48	1 428	1 610
	1005903000	Maíz blanco gigante (Zea mays Amilacea cv Gigante)	2 341	1 559	3 580	2 614
	1005909000	LOS DEMÁS MAICES	899	814	1 486	1 435
	1207701000	Semillas de melón para siembra	29	30	8 041	8 889
	1209915000	Semillas de tomates (Lycopersicum spp.)	5	5	7 819	11 477
	1209919000	Demás semillas de hortalizas	374	493	5 436	5 991
	1209999000	Demás semillas de plantas herbáceas utilizadas principalmente por sus flores	24	28	10 826	12 660
	1211903000	Orégano (Origanum vulgare)	2 425	2 177	5 244	8 096
	1404902000	Tara en polvo (Caesalpinea spinosa)	10 023	9 806	15 100	14 810
	4101200000	Cueros y pieles enteros de bovino, con peso unitario menor o igual a 8 kg para los secos, 10 kg para los salados secos y a 16 kg para los frescos, salados verdes (húmedos o conservados de otro modo)	826	354	7 816	4 715
	5101110000	Lana sin cardar ni peinar, sucia, incluida la lavada en vivo, esquilada	4 265	3 997	12 486	11 294
	5101190000	Las demás lanas sin cardar ni peinar, sucia, incluida la lavada en vivo, excepto esquilada	408	492	1 205	1 394
		Otros	3 445	3 130	16 348	13 116
220	Suministros industriales no especificados en otra partida, elaborados				224 294	304 094
	1511100000	Aceite de palma en bruto	13 103	21 161	8 113	15 357
	2207100000	Alcohol etílico sin desnaturalizar con grado alcohólico volumétrico mayor o igual a 80% vol	47 465	32 604	32 926	21 366
	2309909000	Las demás preparaciones utilizadas para la alimentación de los animales	65 794	100 350	68 239	104 534
	3203001400	Materias colorantes de origen vegetal de achiote (Onoto, bija)	271	248	6 284	11 978
	3203002100	Carmín de cochinilla	285	298	29 036	22 792
	4409291000	Tablillas y frisos para parques, sin ensamblar	0	18 394	0	16 145
	5105391000	Los demás pelo fino cardado o peinado: de alpaca o de llama	1 518	2 503	19 090	35 028
		Otros	36 034	60 980	60 608	76 892
630	Artículos de consumo no especificados en otra partida, no duraderos				3 787	3 542
	0603199000	Los demás flores y capullos frescos cortados para ramos o adornos	566	437	2 929	2 787
	0604900000	Follaje, hojas, ramas y demás partes de plantas, sin flores ni capullos, y hierbas, musgos y líquenes, para ramos o adornos, secos, blanqueados, teñidos, impregnados o preparados de otra forma	78	49	389	213
		Otros	190	171	469	543

^r revisada

Fuente: Superintendencia Nacional de Aduanas y de Administración Tributaria



C.6 PERÚ: EXPORTACIONES AGRARIAS POR SUBPARTIDA NACIONAL, 2017/2016

Masa neta toneladas

Subpartida nacional	Descripción	ENERO-JUNIO		Var. %	JUNIO		Var. %
		2016	2017 ^r		2016	2017 ^r	
0402911000	Leche evaporada sin azúcar ni edulcorante	36 583	37 148	1,5	6 625	6 311	-4,7
0703100000	Cebollas y chalotes, frescos o refrigerados	50 836	33 689	-33,7	7 126	396	-94,4
0703209000	Los demás ajos frescos o refrigerados	4 106	6 486	58,0	682	516	-24,3
0709200000	Espárragos, frescos o refrigerados	39 162	33 787	-13,7	8 006	5 522	-31,0
0710801000	Espárragos congelados	3 835	3 723	-2,9	522	370	-29,1
0801220000	Nueces del Brasil sin cáscara frescas o secas	2 004	1 939	-3,3	514	429	-16,5
0803901100	Bananas o plátanos tipo "Cavendish Valery" frescos	107 218	105 610	-1,5	16 187	17 101	5,6
0804400000	Aguacates (paltas), frescas o secas	134 807	160 233	18,9	47 919	54 867	14,5
0804502000	Mangos y mangostanes, frescos o secos	94 504	118 715	25,6	34	68	102,5
0805299000	Los demás cítricos	4 522	6 219	37,5	3 929	6 020	53,2
0806100000	Uvas frescas	99 468	120 804	21,5	67	591	784,8
0810400000	Arándanos rojos, mirtilos y demás frutos del genero Vaccinium,	3 855	2 671	-30,7	3	2	-28,6
0810909000	Los demás frutas u otros frutos frescos	18 624	28 769	54,5	682	1 169	71,4
0811909100	Mango (Mangifera indica L) congelado	26 632	33 423	25,5	693	1 502	116,8
0811909900	Los demás frutas y otros frutos, sin cocer o cocidos en agua o	6 578	6 482	-1,5	1 918	2 748	43,3
0814001000	Cortezas de limón (limón sutil, limón común, limón criollo)	7 597	6 238	-17,9	1 432	662	-53,7
0901119000	Café sin tostar, sin descafeinar	41 691	49 043	17,6	9 823	12 842	30,7
0904211090	Los demás páprika	13 672	10 731	-21,5	1 840	1 423	-22,7
0910110000	Jengibre sin triturar ni pulverizar	3 806	8 648	127,2	534	838	57,0
1008509000	Los demás quinua, excepto para siembra	20 203	23 039	14,0	3 523	4 346	23,3
1207701000	Semillas de melón para siembra	29	30	4,5	8	10	27,4
1207999000	Demás nueces y almendra de palma incluso quebrantada	3 143	3 902	24,1	392	275	-30,0
1209915000	Semillas de tomates (Lycopersicum spp.)	5	5	-4,5	0	0	-66,6
1209999000	Demás semillas de plantas herbáceas utilizadas	24	28	15,5	5	4	-22,3
1212290000	Las demás algas	0	16 581	--	0	4 432	--
1404902000	Tara en polvo (Caesalpinia spinosa)	10 023	9 806	-2,2	1 587	1 898	19,6
1511100000	Aceite de palma en bruto	13 103	21 161	61,5	0	5 491	--
1701140000	Las demás azúcar de caña	7	23 005	--	0	1	--
1801001900	Los demás cacao crudo en grano, entero o partido	18 171	15 683	-13,7	4 341	4 709	8,5
1801002000	Cacao tostado en grano, entero o partido	2 094	2 648	26,4	361	283	-21,5
1804001200	Manteca de cacao con un índice de acidez expresado en ácido	2 201	1 575	-28,4	342	432	26,3
1902190000	Demás pastas alimenticias sin cocer, rellenar ni preparar de otra forma	22 381	20 959	-6,4	3 167	3 892	22,9
1905310000	Galletas dulces (con adición de edulcorante)	9 470	11 630	22,8	914	2 134	133,4
1905901000	Galletas saladas o aromatizadas	4 845	6 836	41,1	1 028	1 506	46,6
2001909000	Las demás hortalizas, frutas y demás partes comestibles de plantas, preparadas o conservadas en vinagre o en ácido acético	10 544	11 408	8,2	1 421	1 171	-17,6
2005600000	Espárragos preparados o conservados, sin congelar	17 320	13 614	-21,4	2 692	2 135	-20,7
2005700000	Aceitunas preparadas o conservadas, sin congelar	5 328	4 074	-23,5	1 166	999	-14,3
2005991000	Alcachofas (Alcauciles) preparadas	9 535	12 850	34,8	989	1 620	63,8
2005992000	Pimiento piquillo (Capsicum annum)	6 449	8 705	35,0	1 474	1 396	-5,3
2005999000	Las demás hortalizas preparadas o conservadas sin congelar	19 310	21 490	11,3	3 191	3 048	-4,5
2008993000	Mangos preparados o conservados	7 371	8 226	11,6	128	643	401,7
2009892000	Jugo de maracuyá (Parchita) (Passiflora edulis)	6 455	6 914	7,1	1 465	1 271	-13,2
2207100000	Alcohol etílico sin desnaturar con grado alcohólico	47 465	32 604	-31,3	13 930	12 247	-12,1
2309909000	Las demás preparaciones utilizadas para la alimentación de	65 794	100 350	52,5	13 199	15 739	19,2
3203001400	Materias colorantes de origen vegetal de achiote (Onoto, bija)	271	248	-8,5	34	37	7,5
3203002100	Carmín de cochinilla	285	298	4,8	55	51	-6,6
3301130000	Aceites esenciales de limón	425	330	-22,2	158	66	-58,0
4409291000	Tablillas y frisos para parqués, sin ensamblar	0	18 394	--	0	2 306	--
5101110000	Lana sin cardar ni peinar, sucia, incluida la lavada en vivo,	4 265	3 997	-6,3	368	378	2,9
5105391000	Los demás pelo fino cardado o peinado: de alpaca o de llama	1 518	2 503	64,9	352	561	59,6
	Otros	304 572	271 507	-10,9	50 336	54 487	8,2

^r revisada

Fuente: Superintendencia Nacional de Aduanas y de Administración Tributaria



C.7 PERÚ: EXPORTACIONES AGRARIAS POR SUBPARTIDA NACIONAL, 2017/2016
Valor FOB Miles USD

Subpartida nacional	Descripción	ENERO-JUNIO		Var.	JUNIO		Var.
		2016	2017 ^r	%	2016	2017 ^r	%
	TOTAL	2 267 166	2 489 659	9,8	390 720	442 704	13,3
0402911000	Leche evaporada sin azúcar ni edulcorante	42 643	43 657	2,4	7 405	7 528	1,7
0703100000	Cebollas y chalotes, frescos o refrigerados	17 138	10 230	-40,3	1 753	93	-94,7
0703209000	Los demás ajos frescos o refrigerados	5 397	9 934	84,1	554	414	-25,3
0709200000	Espárragos, frescos o refrigerados	138 524	119 121	-14,0	24 287	17 290	-28,8
0710801000	Espárragos congelados	16 102	16 547	2,8	2 130	1 647	-22,7
0801220000	Nueces del Brasil sin cáscara frescas o secas	14 849	23 471	58,1	3 773	6 821	80,8
0803901100	Bananas o plátanos tipo "Cavendish Valery" frescos	80 723	78 259	-3,1	12 177	12 433	2,1
0804400000	Aguacates (paltas), frescas o secas	263 489	361 967	37,4	98 515	127 238	29,2
0804502000	Mangos y mangostanes, frescos o secos	127 595	137 821	8,0	224	48	-78,4
0805299000	Los demás cítricos	5 736	8 680	51,3	5 118	8 372	63,6
0806100000	Uvas frescas	195 296	237 719	21,7	120	1 149	856,3
0810400000	Arándanos rojos, mirtilos y demás frutos del genero	25 776	14 880	-42,3	30	15	-50,0
0810909000	Los demás frutas u otros frutos frescos	39 058	60 969	56,1	1 567	2 651	69,2
0811909100	Mango (Mangifera indica L) congelado	56 249	55 730	-0,9	1 343	2 507	86,6
0811909900	Los demás frutas y otros frutos, sin cocer o cocidos en agua o	16 933	17 961	6,1	5 381	8 131	51,1
0814001000	Cortezas de limón (limón sutil, limón común, limón criollo)	13 802	9 398	-31,9	2 421	1 022	-57,8
0901119000	Café sin tostar, sin descafeinar	114 513	138 494	20,9	29 584	36 032	21,8
0904211090	Los demás pprika	33 278	24 223	-27,2	3 896	3 284	-15,7
0910110000	Jengibre sin triturar ni pulverizar	7 326	13 958	90,5	1 085	1 139	5,0
1008509000	Los demás quinua, excepto para siembra	47 439	54 572	15,0	8 555	10 053	17,5
1207701000	Semillas de meln para siembra	8 041	8 889	10,6	2 307	2 704	17,2
1207999900	Dems nueces y almendra de palma incluso quebrantada	8 119	10 399	28,1	992	734	-25,9
1209915000	Semillas de tomates (Lycopersicum spp.)	7 819	11 477	46,8	265	110	-58,6
1209999000	Dems semillas de plantas herbceas utilizadas	10 826	12 660	16,9	2 697	2 301	-14,7
1212290000	Las demás algas	0	18 656	--	0	4 710	--
1404902000	Tara en polvo (Caesalpinia spinosa)	15 100	14 810	-1,9	2 462	2 929	19,0
1511100000	Aceite de palma en bruto	8 113	15 357	89,3	0	3 954	--
1701140000	Las demás azúcar de caña	14	12 149	87 419,3	0	2	--
1801001900	Los demás cacao crudo en grano, entero o partido	58 632	40 701	-30,6	14 076	11 892	-15,5
1801002000	Cacao tostado en grano, entero o partido	7 722	10 761	39,4	1 707	1 394	-18,3
1804001200	Manteca de cacao con un índice de acidez expresado en ácido	13 514	8 489	-37,2	2 240	2 153	-3,9
1902190000	Dems pastas alimenticias sin cocer, rellenar ni preparar de otra forma	17 971	16 843	-6,3	2 649	3 192	20,5
1905310000	Galletas dulces (con adición de edulcorante)	17 490	23 097	32,1	1 952	4 236	117,0
1905901000	Galletas saladas o aromatizadas	8 631	13 686	58,6	1 920	3 219	67,7
2001909000	Las demás hortalizas, frutas y demás partes comestibles de plantas, preparadas o conservadas en vinagre o en ácido acético	23 555	26 760	13,6	3 167	2 797	-11,7
2005600000	Espárragos preparados o conservados, sin congelar	59 382	45 668	-23,1	9 475	7 243	-23,6
2005700000	Aceitunas preparadas o conservadas, sin congelar	10 204	8 927	-12,5	1 790	1 776	-0,8
2005991000	Alcachofas (Alcauciles) preparadas	25 177	36 072	43,3	2 381	4 529	90,2
2005992000	Pimiento piquillo (Capsicum annum)	13 076	17 960	37,4	2 951	2 896	-1,8
2005999000	Las demás hortalizas preparadas o conservadas sin congelar	32 650	34 909	6,9	5 055	5 031	-0,5
2008993000	Mangos preparados o conservados	10 240	13 348	30,4	186	901	384,7
2009892000	Jugo de maracuy (Parchita) (Passiflora edulis)	26 081	21 882	-16,1	6 823	4 300	-37,0
2207100000	Alcohol etílico sin desnaturalizar con grado alcohlico	32 926	21 366	-35,1	9 517	8 649	-9,1
2309909000	Las demás preparaciones utilizadas para la alimentación de	68 239	104 534	53,2	13 717	16 853	22,9
3203001400	Materias colorantes de origen vegetal de achiote (Onoto, bija)	6 284	11 978	90,6	782	1 778	127,3
3203002100	Carmín de cochinilla	29 036	22 792	-21,5	5 086	3 933	-22,7
3301130000	Aceites esenciales de limón	13 394	11 018	-17,7	5 008	2 171	-56,6
4409291000	Tablillas y frisos para parqus, sin ensamblar	0	16 145	--	0	1 941	--
5101110000	Lana sin cardar ni peinar, sucia, incluida la lavada en vivo,	12 486	11 294	-9,5	1 081	1 041	-3,7
5105391000	Los demás pelo fino cardado o peinado: de alpaca o de llama	19 090	35 028	83,5	4 105	8 394	104,5
	Otros	441 489	394 409	-10,7	76 413	77 074	0,9

^r revisada

Fuente: Superintendencia Nacional de Aduanas y de Administración Tributaria



C.8 PERÚ: RANKING DE LAS EXPORTACIONES AGRARIAS POR SUBPARTIDA NACIONAL SEGÚN MES, J

Subpartida Nacional	Descripción	Valor FOB (Miles USD)			Orden		
		Abr 2017 ^r	May 2017 ^r	Jun 2017 ^r	Abr 2017 ^r	May 2017 ^r	Jun 2017 ^r
0804400000	Aguacates (paltas), frescas o secas	71 850	139 957	127 238	1	1	1
0901119000	Café sin tostar, sin descafeinar	5 968	24 510	36 032	11	2	2
0709200000	Espárragos, frescos o refrigerados	14 975	24 345	17 290	4	3	3
2309909000	Las demás preparaciones utilizadas para la alimentación de los animales	18 742	24 252	16 853	3	4	4
0803901100	Bananas o plátanos tipo "Cavendish Valery" frescos	11 752	12 725	12 433	5	6	5
1801001900	Los demás cacao crudo en grano, entero o partido	4 877	7 382	11 892	15	10	6
1008509000	Los demás quinua, excepto para siembra	9 670	11 118	10 053	6	7	7
2207100000	Alcohol etílico sin desnaturalizar con grado alcohólico volumétrico mayor o igual a 80% vol	773	681	8 649	70	75	8
5105391000	Los demás pelo fino cardado o peinado: de alpaca o de llama	5 114	6 014	8 394	13	12	9
0805299000	Los demás cítricos	136	172	8 372	149	149	10
0811909900	Los demás frutas y otros frutos, sin cocer o cocidos en agua o vapor congelados	1 771	5 876	8 131	33	13	11
0402911000	Leche evaporada sin azúcar ni edulcorante	7 947	8 237	7 528	9	9	12
2005600000	Espárragos preparados o conservados, sin congelar	5 657	8 583	7 243	12	8	13
0801220000	Nueces del Brasil sin cáscara frescas o secas	4 670	6 686	6 821	16	11	14
2005999000	Las demás hortalizas preparadas o conservadas sin congelar	5 988	5 597	5 031	10	15	15
1212290000	Las demás algas	3 228	3 041	4 710	22	23	16
2005991000	Alcachofas (Alcauciles) preparadas	4 968	4 803	4 529	14	16	17
2009892000	Jugo de maracuyá (Parchita) (Passiflora edulis)	2 642	4 387	4 300	25	19	18
1905310000	Galletas dulces (con adición de edulcorante)	3 755	3 880	4 236	18	20	19
1511100000	Aceite de palma en bruto	0	0	3 954	--	--	20
3203002100	Carmín de cochinilla	3 195	4 454	3 933	23	18	21
0805220000	Clementinas	272	2 097	3 415	112	34	22
0904211090	Los demás páprika	3 406	2 417	3 284	20	29	23
1905901000	Galletas saladas o aromatizadas	2 196	2 962	3 219	31	25	24
1902190000	Demás pastas alimenticias sin cocer, rellenar ni preparar de otra forma	2 253	2 980	3 192	29	24	25

^r revisada

Fuente: Superintendencia Nacional de Aduanas y de Administración Tributaria



C.9 PERÚ: EXPORTACIONES AGRARIAS POR PARTIDA DEL SISTEMA ARMONIZADO, ENERO-JUNIO 2017/ 2016

Partida del Sistema Armonizado	Descripción	Masa Neta (t)			Valor FOB (Miles USD)		
		2 016	2017 ^f	Var. % 2017/16	2 016	2017 ^f	Var. % 2017/16
TOTAL				2 267 166	2 489 659	9,8	
0101	Caballos, asnos, mulos y burdéganos, vivos	14	21	43,8	98	216	120,4
0105	Gallos, gallinas, patos, gansos, pavos (gallipavos) y pintadas, de las especies domésticas, vivos	87	36	-58,5	3 713	1 203	-67,6
0106	Los demás animales vivos	48	20	-57,5	2 737	1 774	-35,2
0201	Carne de animales de la especie bovina, fresca o refrigerada	3	7	130,3	6	30	374,9
0202	Carne de animales de la especie bovina, congelada	27	1	-97,7	61	5	-92,4
0203	Carne de animales de la especie porcina, fresca, refrigerada o congelada	8	6	-27,0	44	22	-49,9
0204	Carne de animales de las especies ovina o caprina, fresca, refrigerada o congelada	3 162	1 046	-66,9	7 784	2 292	-70,6
0206	Despojos comestibles de animales de las especies bovina, porcina, ovina, caprina, caballar, asnal o mular, frescos, refrigerados o congelados	158	0	-100,0	211	0	-100,0
0207	Carne y despojos comestibles, de aves de la partida 0105, frescos, refrigerados o congelados	471	171	-63,7	2 462	665	-73,0
0208	Las demás carnes y despojos comestibles, frescos, refrigerados o congelados	9	4	-54,6	123	52	-57,6
0209	Tocino sin partes magras y grasa de cerdo o de ave sin fundir ni extraer de otro modo, frescos, refrigerados, congelados, salados o en salmuera, secos o ahumados	3	0	-100,0	7	0	-100,0
0401	Leche y nata (crema), sin concentrar, sin adición de azúcar ni otro edulcorante	553	393	-28,9	424	305	-28,0
0402	Leche y nata (crema), concentradas o con adición de azúcar u otro edulcorante	39 081	38 792	-0,7	47 027	46 697	-0,7
0403	Suero de mantequilla (de manteca), leche y nata (crema) cuajadas, yogur, kefir y demás leches y natas (cremas), fermentadas o acidificadas, incluso concentrados, con adición de azúcar u otro edulcorante, aromatizados o con frutas u otros frutos o cacao	45	57	28,1	50	83	66,6
0404	Lactosuero, incluso concentrado o con adición de azúcar u otro edulcorante; productos constituidos por los componentes naturales de la leche, incluso con adición de azúcar u otro edulcorante, no expresados ni comprendidos en otra parte	2	1	-60,2	2	0	-100,0
0405	Mantequilla (manteca) y demás materias grasas de la leche; pastas lácteas para untar	0	0	-	0	0	-
0406	Quesos y requesón	93	92	-1,9	411	413	0,6
0407	Huevos de ave con cáscara (cascarón), frescos, conservados o Huevos de ave sin cáscara (cascarón) y yemas de huevo, frescos, secos, cocidos en agua o vapor, moldeados, congelados o conservados de otro modo, incluso con adición de azúcar u otro edulcorante	1 252	586	-53,2	6 376	3 290	-48,4
0408	Miel natural	190	178	-6,2	832	643	-22,7
0409	Tripas, vejigas y estómagos de animales, excepto los de pescado, enteros o en trozos, frescos, refrigerados, congelados, salados o en salmuera, secos o ahumados	266	304	14,3	523	763	45,7
0510	Ámbar gris, castóreo, algalia y almizcle; cantáridas; bilis, incluso desecada; glándulas y demás sustancias de origen animal utilizadas para la preparación de productos farmacéuticos, frescas, refrigeradas, congeladas o conservadas provisionalmente de otra forma	0	7	-	0	175	-
0511	Productos de origen animal no expresados ni comprendidos en otra parte; animales muertos de los Capítulos 1 ó 3, impropios para la alimentación humana	95	89	-6,8	2 337	2 688	15,0



Partida del Sistema Armonizado	Descripción	Masa Neta (t)			Valor FOB (Miles USD)		
		2016	2017 ^f	Var. % 2017/16	2016	2017 ^f	Var. % 2017/16
0601	Bulbos, cebollas, tubérculos, raíces y bulbos tuberosos, turiones y rizomas, en reposo vegetativo, en vegetación o en flor; plantas y raíces de achicoria, excepto las raíces de la	1	304	--	7	1 090	--
0602	Las demás plantas vivas (incluidas sus raíces), esquejes e injertos; micelios	1	2	126,0	54	75	39,4
0603	Flores y capullos, cortados para ramos o adornos, frescos, secos, blanqueados, teñidos, impregnados o preparados de Follaje, hojas, ramas y demás partes de plantas, sin flores ni	725	571	-21,2	3 145	3 019	-4,0
0604	capullos, y hierbas, musgos y líquenes, para ramos o adornos, frescos, secos, blanqueados, teñidos, impregnados o preparados de otra forma	105	77	-26,1	519	361	-30,5
0701	Papas (patatas) frescas o refrigeradas	49	6	-87,5	101	15	-85,2
0703	Cebollas, chalotes, ajos, puerros y demás hortalizas aliáceas, frescos o refrigerados	54 943	40 740	-25,8	22 535	20 618	-8,5
0704	Coles, incluidos los repollos, coliflores, coles rizadas, colinabos y productos comestibles similares del género Brassica, frescos o refrigerados	0	0	11,1	1	1	33,7
0705	Lechugas (Lactuca sativa) y achicorias, comprendidas la escarola y la endibia (Cichorium spp), frescas o refrigeradas	155	116	-25,0	451	330	-26,7
0706	Zanahorias, nabos, remolachas para ensalada, salsifíes, apionabos, rábanos y raíces comestibles similares, frescos o	347	277	-20,2	36	30	-14,6
0708	Hortalizas de vaina, aunque estén desvainadas, frescas o	1 154	1 552	34,4	2 055	1 558	-24,2
0709	Las demás hortalizas, frescas o refrigeradas	42 240	35 499	-16,0	140 348	120 494	-14,1
0710	Hortalizas, aunque estén cocidas en agua o vapor, congeladas	9 407	8 197	-12,9	28 488	27 534	-3,3
0711	Hortalizas conservadas provisionalmente (por ejemplo: con gas sulfuroso o con agua salada, sulfurosa o adicionada de otras sustancias para asegurar dicha conservación), pero todavía impropias para consumo inmediato	4 531	4 979	9,9	3 312	3 501	5,7
0712	Hortalizas secas, incluidas las cortadas en trozos o en rodajas o las trituradas o pulverizadas, pero sin otra preparación	1 723	758	-56,0	5 253	3 948	-24,8
0713	Hortalizas de vaina secas desvainadas, aunque estén mondadas o partidas	18 987	8 641	-54,5	21 700	10 562	-51,3
0714	Raíces de yuca (mandioca), arrurruz o salep, aguaturmas (patacas), camotes (batatas, boniatos) y raíces y tubérculos similares ricos en fécula o inulina, frescos, refrigerados, congelados o secos, incluso troceados o en «pellets»; médula de sagú	2 403	2 766	15,1	2 672	2 054	-23,1
0801	Cocos, nueces del Brasil y nueces de marañón (mery, cajuil, anacardo, «cajú»), frescos o secos, incluso sin cáscara o	2 615	2 355	-9,9	15 080	23 762	57,6
0802	Los demás frutos de cáscara frescos o secos, incluso sin cáscara o mondados	175	264	50,7	1 307	2 297	75,8
0803	Bananas, incluidos los plátanos «plantains», frescos o secos	107 478	105 684	-1,7	81 020	78 628	-3,0
0804	Dátiles, higos, piñas (ananás), aguacates (paltas), guayabas, mangos y mangostanes, frescos o secos	229 436	279 133	21,7	391 562	500 979	27,9
0805	Agrios (cítricos) frescos o secos	40 088	19 165	-52,2	44 458	21 945	-50,6
0806	Uvas, frescas o secas, incluidas las pasas	99 874	121 428	21,6	195 745	238 402	21,8
0807	Melones, sandías y papayas, frescos	5 856	3 942	-32,7	1 015	819	-19,3
0808	Manzanas, peras y membrillos, frescos	0	0	--	0	0	--
0809	Damascos (albaricoques, chabacanos), cerezas, duraznos (melocotones) (incluidos los griñones y nectarinas), ciruelas y endrinas. frescos	171	300	75,9	133	301	126,0
0810	Las demás frutas u otros frutos, frescos	22 957	31 875	38,8	66 126	77 039	16,5
0811	Frutas y otros frutos, sin cocer o cocidos en agua o vapor, congelados, incluso con adición de azúcar u otro edulcorante	37 538	44 307	18,0	81 108	82 313	1,5
0812	Frutas y otros frutos, conservados provisionalmente (por ejemplo: con gas sulfuroso o con agua salada, sulfurosa o adicionada de otras sustancias para dicha conservación), pero todavía impropios para consumo inmediato	0	0	-100,0	1	0	-100,0



Partida del Sistema Armonizado	Descripción	Masa Neta (t)			Valor FOB (Miles USD)		
		2016	2017 ^f	Var. % 2017/16	2016	2017 ^f	Var. % 2017/16
0813	Frutas y otros frutos, secos, excepto los de las partidas 0801 a 0806; mezclas de frutas u otros frutos, secos, o de frutos de cáscara de este Capítulo	287	218	-24,0	1 191	1 338	12,3
0814	Cortezas de agrios (cítricos), melones o sandías, frescas, congeladas, secas o presentadas en agua salada, sulfurosa o adicionada de otras sustancias para su conservación	7 597	6 238	-17,9	13 802	9 398	-31,9
0901	Café, incluso tostado o descafeinado; cáscara y cascarrilla de café; sucedáneos del café que contengan café en cualquier	41 916	49 145	17,2	115 403	138 995	20,4
0902	Té, incluso aromatizado	10	11	8,3	37	65	74,3
0903	Yerba mate	1	1	-7,1	4	2	-45,7
0904	Pimienta del género Piper; frutos de los géneros Capsicum o Pimenta, secos, triturados o pulverizados	20 862	18 861	-9,6	50 072	43 129	-13,9
0905	Vainilla	1	0	-100,0	4	0	-100,0
0906	Canela y flores de canelero	5	3	-49,0	27	21	-22,8
0907	Clavos (frutos enteros, clavillos y pedúnculos)	2	1	-42,3	13	2	-84,0
0909	Semillas de anís, badiana, hinojo, cilantro, comino o alcaravea; bayas de enebros	10	6	-38,8	25	26	4,2
0910	Jengibre, azafrán, cúrcuma, tomillo, hojas de laurel, curri y demás especias	4 557	9 522	109,0	9 057	15 625	72,5
1001	Trigo y morcajo (tranquillón)	73	5 035	--	116	1 753	--
1003	Cebada	19	16	-18,9	29	22	-22,1
1004	Avena	0	1	400,0	1	2	59,4
1005	Maíz	3 509	2 688	-23,4	6 078	5 561	-8,5
1006	Arroz	7 736	79	-99,0	5 277	91	-98,3
1008	Alforfón, mijo y alpiste; los demás cereales	21 440	23 244	8,4	51 309	55 119	7,4
1101	Harina de trigo o de morcajo (tranquillón)	2 856	1 510	-47,1	1 243	648	-47,9
1102	Harina de cereales, excepto de trigo o de morcajo (tranquillón)	175	214	22,2	434	714	64,7
1103	Grañones, sémola y «pellets», de cereales	117	92	-21,4	87	64	-26,3
1104	Granos de cereales trabajados de otro modo (por ejemplo: mondados, aplastados, en copos, perlados, troceados o quebrantados), excepto el arroz de la partida 1006; germen de cereales entero, aplastado, en copos o molido	4 347	1 471	-66,2	12 023	3 444	-71,4
1105	Harina, sémola, polvo, copos, gránulos y «pellets», de papa	5	5	0,2	9	10	8,4
1106	Harina, sémola y polvo de las hortalizas de la partida 0713, de sagú o de las raíces o tubérculos de la partida 0714 o de los productos del Capítulo 8	1 584	1 912	20,7	11 925	10 832	-9,2
1107	Malta (de cebada u otros cereales), incluso tostada	997	5	-99,5	556	9	-98,4
1108	Almidón y fécula; inulina	1 107	424	-61,7	695	269	-61,2
1109	Gluten de trigo, incluso seco	22	0	-100,0	30	0	-100,0
1201	Habas (porotos, frijoles, fréjoles) de soja (soya), incluso quebrantadas	2	3	40,8	2	8	216,7
1202	Maníes (cacahuets, cacahuates) sin tostar ni cocer de otro modo, incluso sin cáscara o quebrantados	860	741	-13,8	522	446	-14,4
1204	Semillas de lino, incluso quebrantadas	19	14	-30,2	40	30	-25,4
1205	Semillas de nabo (nabina) o de colza, incluso quebrantadas	0	0	-100,0	0	0	-100,0
1206	Semillas de girasol, incluso quebrantadas	0	0	-100,0	57	2	-96,4
1207	Las demás semillas y frutos oleaginosos, incluso	3 185	3 972	24,7	16 225	19 374	19,4
1208	Harina de semillas o de frutos oleaginosos, excepto la harina de mostaza	27	42	55,9	258	386	49,7
1209	Semillas, frutos y esporas, para siembra	425	609	43,2	24 843	30 992	24,8
1211	Plantas, partes de plantas, semillas y frutos de las especies utilizadas principalmente en perfumería, medicina o para usos insecticidas, parasiticidas o similares, frescos, refrigerados, congelados o secos, incluso cortados, quebrantados o	3 382	2 935	-13,2	8 698	11 214	28,9



Partida del Sistema Armonizado	Descripción	Masa Neta (t)			Valor FOB (Miles USD)		
		2 016	2017 ^f	Var. % 2017/16	2 016	2017 ^f	Var. % 2017/16
1212	Algarrobas, algas, remolacha azucarera y caña de azúcar, frescas, refrigeradas, congeladas o secas, incluso pulverizadas; huesos (carozos) y almendras de frutos y demás productos vegetales (incluidas las raíces de achicoria sin tostar de la variedad <i>Cichorium intybus sativum</i>) empleados principalmente en la alimentación humana, no expresados ni comprendidos en otra parte	22	16 920	-	119	20 630	-
1214	Nabos forrajeros, remolachas forrajeras, raíces forrajeras, heno, alfalfa, trébol, esparceta, coles forrajeras, altramuces, vezas y productos forrajeros similares, incluso en «pellets»	84	56	-33,1	13	11	-16,2
1301	Goma laca; gomas, resinas, gomorresinas y oleorresinas (por ejemplo, bálsamos), naturales	4	4	1,7	56	45	-20,3
1302	Jugos y extractos vegetales; materias pécticas, pectinatos y pectatos; agar-agar y demás mucílagos y espesativos derivados de los vegetales, incluso modificados	1 328	1 194	-10,1	6 608	5 992	-9,3
1401	Materias vegetales de las especies utilizadas principalmente en cestería o espartería (por ejemplo: bambú, roten (ratán)*, caña, junco, mimbre, rafia, paja de cereales limpiada, blanqueada o teñida, corteza de tilo)	3	0	-100,0	2	0	-100,0
1404	Productos vegetales no expresados ni comprendidos en otra parte	10 284	10 002	-2,7	15 579	15 488	-0,6
1505	Grasa de lana y sustancias grasas derivadas, incluida la lanolina	1	2	117,5	10	22	116,3
1507	Aceite de soja (soya) y sus fracciones, incluso refinado, pero sin modificar químicamente	0	0	-	0	0	-100,0
1508	Aceite de mani (cacahuete cacahuete) y sus fracciones, incluso refinado, pero sin modificar químicamente	0	0	-	0	0	-
1509	Aceite de oliva y sus fracciones, incluso refinado, pero sin modificar químicamente	347	506	45,7	1 203	2 006	66,7
1510	Los demás aceites y sus fracciones obtenidos exclusivamente de aceituna, incluso refinados, pero sin modificar químicamente, y mezclas de estos aceites o fracciones con los aceites o fracciones de la partida 1509	0	0	-100,0	0	0	-100,0
1511	Aceite de palma y sus fracciones, incluso refinado, pero sin modificar químicamente	17 436	26 900	54,3	12 350	21 324	72,7
1513	Aceites de coco (de copra), de almendra de palma o de babasú, y sus fracciones, incluso refinados, pero sin modificar químicamente	0	445	-	0	748	-
1515	Las demás grasas y aceites vegetales fijos (incluido el aceite de jojoba), y sus fracciones, incluso refinados, pero sin modificar químicamente	190	280	47,3	2 285	3 516	53,8
1516	Grasas y aceites, animales o vegetales, y sus fracciones, parcial o totalmente hidrogenados, interesterificados, reesterificados o elaidinizados, incluso refinados, pero sin preparar de otro modo	1 771	4 439	150,7	1 932	6 562	239,7
1517	Margarina; mezclas o preparaciones alimenticias de grasas o aceites, animales o vegetales, o de fracciones de diferentes grasas o aceites, de este Capítulo, excepto las grasas y aceites alimenticios y sus fracciones, de la partida 1516	196	808	313,4	298	1 138	281,7
1518	Grasas y aceites, animales o vegetales, y sus fracciones, cocidos, oxidados, deshidratados, sulfurados, sopladados, polimerizados por calor en vacío o atmósfera inerte («estandarizados»), o modificados químicamente de otra forma, excepto los de la partida 1516; mezclas o preparaciones no alimenticias de grasas o de aceites, animales o vegetales, o de fracciones de diferentes grasas o aceites de este Capítulo, no expresadas ni comprendidas en otra parte	4 720	6 278	33,0	2 679	4 126	54,0



Partida del Sistema Armonizado	Descripción	Masa Neta (t)			Valor FOB (Miles USD)		
		2 016	2017 ^r	Var. % 2017/16	2 016	2017 ^r	Var. % 2017/16
1521	Ceras vegetales (excepto los triglicéridos), cera de abejas o de otros insectos y esperma de ballena o de otros cetáceos (espermaceti), incluso refinadas o coloreadas	0	0	-100,0	2	0	-100,0
1602	Las demás preparaciones y conservas de carne, despojos o sangre	0	72	--	0	104	--
1701	Azúcar de caña o de remolacha y sacarosa químicamente pura, en estado sólido	28 237	35 440	25,5	16 303	20 362	24,9
1702	Los demás azúcares, incluidas la lactosa, maltosa, glucosa y fructosa (levulosa) químicamente puras, en estado sólido; jarabe de azúcar sin adición de aromatizante ni colorante; sucedáneos de la miel, incluso mezclados con miel natural; azúcar y melaza caramelizados	311	618	99,0	295	661	124,4
1703	Melaza procedente de la extracción o del refinado del azúcar	3 852	3 443	-10,6	635	791	24,7
1704	Artículos de confitería sin cacao (incluido el chocolate blanco)	1 073	1 407	31,1	2 691	3 626	34,7
1801	Cacao en grano, entero o partido, crudo o tostado	20 265	18 331	-9,5	66 354	51 462	-22,4
1802	Cáscara, películas y demás residuos de cacao	64	125	96,6	40	54	34,8
1803	Pasta de cacao, incluso desgrasada	1 491	474	-68,2	4 883	2 148	-56,0
1804	Manteca, grasa y aceite de cacao	3 259	3 420	4,9	20 227	18 410	-9,0
1805	Cacao en polvo sin adición de azúcar ni otro edulcorante	1 484	1 614	8,8	5 473	5 472	0,0
1806	Chocolate y demás preparaciones alimenticias que contengan Extracto de malta; preparaciones alimenticias de harina, grañones, sémola, almidón, fécula o extracto de malta, que no contengan cacao o con un contenido de cacao inferior al 40 % en peso calculado sobre una base totalmente desgrasada, no expresadas ni comprendidas en otra parte; preparaciones alimenticias de productos de las partidas 0401 a 0404 que no contengan cacao o con un contenido de cacao inferior al 5 % en peso calculado sobre una base totalmente desgrasada, no expresadas ni comprendidas en otra parte	1 142	1 327	16,1	5 805	5 978	3,0
1901	Pastas alimenticias, incluso cocidas o rellenas (de carne u otras sustancias) o preparadas de otra forma, tales como espaguetis, fideos, macarrones, tallarines, lasañas, ñoquis, raviolos, canelones; cuscús, incluso preparado	299	621	107,8	1 756	1 528	-13,0
1902	Productos a base de cereales obtenidos por inflado o tostado (por ejemplo: hojuelas o copos de maíz); cereales (excepto el maíz) en grano o en forma de copos u otro grano trabajado (excepto la harina, grañones y sémola), precocidos o preparados de otro modo, no expresados ni comprendidos en otra parte	23 033	21 875	-5,0	18 567	17 387	-6,4
1904	Productos de panadería, pastelería o galletería, incluso con adición de cacao; hostias, sellos vacíos de los tipos utilizados para medicamentos, obleas para sellar, pastas secas de harina, almidón o fécula, en hojas, y productos similares	2 033	2 219	9,1	7 554	7 661	1,4
1905	Hortalizas, frutas u otros frutos y demás partes comestibles de plantas, preparados o conservados en vinagre o en ácido acético	15 120	19 227	27,2	28 051	38 683	37,9
2001	Tomates preparados o conservados (excepto en vinagre o en ácido acético)	10 616	11 466	8,0	23 729	26 906	13,4
2002	Las demás hortalizas preparadas o conservadas (excepto en vinagre o en ácido acético), congeladas, excepto los productos de la partida 2006	4 751	8 026	68,9	4 719	7 284	54,4
2004	Las demás hortalizas preparadas o conservadas (excepto en vinagre o en ácido acético), sin congelar, excepto los productos de la partida 2006	11	8	-20,9	23	28	21,3
2005	Los demás productos de la partida 2006	60 713	62 388	2,8	144 280	146 118	1,3



Partida del Sistema Armonizado	Descripción	Masa Neta (t)			Valor FOB (Miles USD)		
		2016	2017 ^f	Var. % 2017/16	2016	2017 ^f	Var. % 2017/16
2006	Hortalizas, frutas u otros frutos o sus cortezas y demás partes de plantas, confitados con azúcar (almibarados, glaseados o escarchados)	1	23	1 729,9	10	64	516,7
2007	Confituras, jaleas y mermeladas, purés y pastas de frutas u otros frutos, obtenidos por cocción, incluso con adición de azúcar u otro edulcorante	1 869	1 178	-37,0	2 096	1 418	-32,3
2008	Frutas u otros frutos y demás partes comestibles de plantas, preparados o conservados de otro modo, incluso con adición de azúcar u otro edulcorante o alcohol, no expresados ni comprendidos en otra parte	10 336	12 743	23,3	20 894	26 978	29,1
2009	Jugos de frutas u otros frutos (incluido el mosto de uva) o de hortalizas, sin fermentar y sin adición de alcohol, incluso con adición de azúcar u otro edulcorante	14 130	14 692	4,0	34 352	29 328	-14,6
2101	Extractos, esencias y concentrados de café, té o yerba mate y preparaciones a base de estos productos o a base de café, té o yerba mate; achicoria tostada y demás sucedáneos del café tostados y sus extractos, esencias y concentrados	85	27	-68,4	477	178	-62,7
2102	Levaduras (vivas o muertas); los demás microorganismos monocelulares muertos (excepto las vacunas de la partida 3002); polvos preparados para esponjar masas	1 110	1 755	58,2	1 117	1 543	38,2
2103	Preparaciones para salsas y salsas preparadas; condimentos y sazonadores, compuestos; harina de mostaza y mostaza preparada	4 284	5 500	28,4	12 337	15 487	25,5
2104	Preparaciones para sopas, potajes o caldos; sopas, potajes o caldos, preparados; preparaciones alimenticias compuestas homogeneizadas	760	1 091	43,5	1 686	2 473	46,7
2105	Helados, incluso con cacao	30	94	218,3	243	407	67,7
2106	Preparaciones alimenticias no expresadas ni comprendidas en otra parte	1 733	1 612	-7,0	17 508	13 926	-20,5
2201	Agua, incluidas el agua mineral natural o artificial y la gaseada, sin adición de azúcar u otro edulcorante ni aromatizada; hielo y nieve	4 305	3 967	-7,9	819	710	-13,4
2202	Agua, incluidas el agua mineral y la gaseada, con adición de azúcar u otro edulcorante o aromatizada, y demás bebidas no alcohólicas, excepto los jugos de frutas u otros frutos o de hortalizas de la partida 2009	14 552	11 469	-21,2	8 504	5 153	-39,4
2203	Cerveza de malta	4 314	6 337	46,9	4 708	7 985	69,6
2204	Vino de uvas frescas, incluso encabezado; mosto de uva, excepto el de la partida 2009	147	209	41,5	427	634	48,5
2205	Vermut y demás vinos de uvas frescas preparados con plantas o sustancias aromáticas	1	2	263,0	5	7	52,8
2206	Las demás bebidas fermentadas (por ejemplo: sidra, perada, aguamiel, sake); mezclas de bebidas fermentadas y mezclas de bebidas fermentadas y bebidas no alcohólicas, no expresadas ni comprendidas en otra parte	36	61	70,1	49	76	56,2
2207	Alcohol etílico sin desnaturalizar con grado alcohólico volumétrico superior o igual al 80 % vol; alcohol etílico y aguardiente desnaturalizados, de cualquier graduación	47 465	32 604	-31,3	32 926	21 367	-35,1
2208	Alcohol etílico sin desnaturalizar con grado alcohólico volumétrico inferior al 80 % vol; aguardientes, licores y demás bebidas espirituosas	890	913	2,7	4 696	4 712	0,3
2209	Vinagre y sucedáneos del vinagre obtenidos a partir del ácido acético	95	101	6,5	100	101	0,4
2301	Harina, polvo y «pellets», de carne, despojos, pescado o de crustáceos, moluscos o demás invertebrados acuáticos, impropios para la alimentación humana; chicharrones	323	800	147,7	192	469	143,5



Partida del Sistema Armonizado	Descripción	Masa Neta (t)			Valor FOB (Miles USD)		
		2 016	2017 ^f	Var. % 2017/16	2 016	2017 ^f	Var. % 2017/16
2302	Salvados, moyuelos y demás residuos del cernido, de la molienda o de otros tratamientos de los cereales o de las leguminosas, incluso en «pellets»	31 175	28 681	-8,0	6 693	4 856	-27,5
2306	Tortas y demás residuos sólidos de la extracción de grasas o aceites vegetales, incluso molidos o en «pellets», excepto los de las partidas 2304 ó 2305	10	1	-93,7	14	2	-88,4
2308	Materias vegetales y desperdicios vegetales, residuos y subproductos vegetales, incluso en «pellets», de los tipos utilizados para la alimentación de los animales, no expresados ni comprendidos en otra parte	100	10	-90,3	319	48	-84,8
2309	Preparaciones de los tipos utilizados para la alimentación de los animales	75 100	110 844	47,6	78 117	112 898	44,5
2401	Tabaco en rama o sin elaborar; desperdicios de tabaco	147	164	11,5	1 468	1 470	0,1
2402	Cigarros (puros) (incluso despuntados), cigarrillos (puritos) y cigarrillos, de tabaco o de sucedáneos del tabaco	4	8	117,7	120	162	34,7
2403	Los demás tabacos y sucedáneos del tabaco, elaborados; tabaco «homogeneizado» o «reconstituido»; extractos y jugos de tabaco	0	0	-25,0	2	0	-74,4
2905	Alcoholes acíclicos y sus derivados halogenados, sulfonados, nitrados o nitrosados	0	1	81,8	2	2	41,7
3203	Materias colorantes de origen vegetal o animal (incluidos los extractos tintóreos, excepto los negros de origen animal), aunque sean de constitución química definida; preparaciones a que se refiere la Nota 3 de este Capítulo a base de materias colorantes de origen vegetal o animal	1 998	1 376	-31,1	42 759	41 055	-4,0
3301	Aceites esenciales (desterpenados o no), incluidos los «concretos» o «absolutos»; resinoides; oleorresinas de extracción; disoluciones concentradas de aceites esenciales en grasas, aceites fijos, ceras o materias análogas, obtenidas por enflorado o maceración; subproductos terpénicos residuales de la desterpenación de los aceites esenciales; destilados acuosos aromáticos y disoluciones acuosas de aceites esenciales	434	350	-19,4	13 689	11 978	-12,5
3302	Mezclas de sustancias odoríferas y mezclas (incluidas las disoluciones alcohólicas) a base de una o varias de estas sustancias, de los tipos utilizados como materias básicas para la industria; las demás preparaciones a base de sustancias odoríferas, de los tipos utilizados para la elaboración de bebidas	192	249	29,5	1 301	2 217	70,4
3501	Caseína, caseinatos y demás derivados de la caseína; colas de caseína	6	1	-79,6	24	5	-79,6
3502	Albúminas (incluidos los concentrados de varias proteínas del lactosuero, con un contenido de proteínas del lactosuero superior al 80 % en peso, calculado sobre materia seca), albuminatos y demás derivados de las albúminas	117	205	75,1	1 233	1 254	1,7
3503	Gelatinas (aunque se presenten en hojas cuadradas o rectangulares, incluso trabajadas en la superficie o coloreadas) y sus derivados; ictiocola; las demás colas de origen animal, excepto las colas de caseína de la partida 3501	19	35	79,2	112	189	69,3
3504	Peptonas y sus derivados; las demás materias proteínicas y sus derivados, no expresados ni comprendidos en otra parte; polvo de cueros y pieles, incluso tratado al cromo	0	0	-100,0	1	0	-100,0
3505	Dextrina y demás almidones y féculas modificados (por ejemplo: almidones y féculas pregelatinizados o esterificados); colas a base de almidón, fécula, dextrina o demás almidones o féculas modificados	112	62	-44,7	252	114	-54,7



Partida del Sistema Armonizado	Descripción	Masa Neta (t)			Valor FOB (Miles USD)		
		2 016	2017 ^f	Var. % 2017/16	2 016	2017 ^f	Var. % 2017/16
3824	Preparaciones aglutinantes para moldes o núcleos de fundición; productos químicos y preparaciones de la industria química o de las industrias conexas (incluidas las mezclas de productos naturales), no expresados ni comprendidos en otra parte	87	6	-92,7	64	6	-90,0
4001	Caucho natural, balata, gutapercha, guayule, chicle y gomas naturales análogas, en formas primarias o en placas, hojas o tiras	1	30	-	10	35	265,7
4101	Cueros y pieles en bruto, de bovino (incluido el búfalo) o de equino (frescos o salados, secos, encalados, piquelados o conservados de otro modo, pero sin curtir, apergaminar ni preparar de otra forma), incluso depilados o divididos	1 390	652	-53,1	11 634	5 199	-55,3
4102	Cueros y pieles en bruto, de ovino (frescos o salados, secos, encalados, piquelados o conservados de otro modo, pero sin curtir, apergaminar ni preparar de otra forma), incluso depilados o divididos, excepto los excluidos por la Nota 1 c) de este Capítulo	171	154	-9,8	787	619	-21,4
4103	Los demás cueros y pieles en bruto (frescos o salados, secos, encalados, piquelados o conservados de otro modo, pero sin curtir, apergaminar ni preparar de otra forma), incluso depilados o divididos, excepto los excluidos por las Notas 1 b) ó 1 c) de este Capítulo	1	2	160,3	72	116	61,6
4301	Peletería en bruto (incluidas las cabezas, colas, patas y demás trozos utilizables en peletería), excepto las pieles en bruto de las partidas 4101, 4102 ó 4103	0	0	-100,0	9	0	-100,0
4401	Leña; madera en plaquitas o partículas; aserrín, desperdicios y desechos, de madera, incluso aglomerados en leños, briquetas, «pellets» o formas similares	4	0	-100,0	2	0	-100,0
4402	Carbón vegetal (comprendido el de cáscaras o de huesos (carozos) de frutos), incluso aglomerado	0	9	-	0	10	-
4403	Madera en bruto, incluso descortezada, desalburada o escuadrada	1	92	-	4	58	-
4407	Madera aserrada o desbastada longitudinalmente, cortada o desenrollada, incluso cepillada, lijada o unida por los extremos, de espesor superior a 6 mm	13 596	14 833	9,1	12 948	10 674	-17,6
4408	Hojas para chapado (incluidas las obtenidas por corte de madera estratificada), para contrachapado o para maderas estratificadas similares y demás maderas, aserradas longitudinalmente, cortadas o desenrolladas, incluso cepilladas, lijadas, unidas longitudinalmente o por los extremos, de espesor inferior o igual a 6 mm	431	229	-47,0	926	506	-45,4
4409	Madera (incluidas las tablillas y frisos para parqués, sin ensamblar) perfilada longitudinalmente (con lengüetas, ranuras, rebajes, acanalados, biselados, con juntas en v, moldurados, redondeados o similares) en una o varias caras, cantos o extremos, incluso cepillada, lijada o unida por los extremos	0	39 962	-	0	37 124	-
4412	Madera contrachapada, madera chapada y madera estratificada similar	2 196	2 139	-2,6	3 090	3 005	-2,8
4413	Madera densificada en bloques, tablas, tiras o perfiles	1 644	1 537	-6,5	2 969	1 888	-36,4
5101	Lana sin cardar ni peinar	4 713	4 639	-1,6	13 894	13 107	-5,7
5102	Pelo fino u ordinario, sin cardar ni peinar	91	152	67,8	1 033	1 233	19,4
5103	Desperdicios de lana o de pelo fino u ordinario, incluidos los desperdicios de hilados, excepto las hilachas	217	184	-15,4	830	745	-10,2
5104	Hilachas de lana o de pelo fino u ordinario	0	21	-	0	33	-
5105	Lana y pelo fino u ordinario, cardados o peinados (incluida la «lana peinada a granel»)	1 522	2 506	64,6	20 849	36 032	72,8



Partida del Sistema Armonizado	Descripción	Masa Neta (t)			Valor FOB (Miles USD)		
		2016	2017 ^f	Var. % 2017/16	2016	2017 ^f	Var. % 2017/16
5201	Algodón sin cardar ni peinar	224	330	46,9	586	778	32,7
5202	Desperdicios de algodón (incluidos los desperdicios de hilados y las hilachas)	92	172	86,4	90	166	84,8
5203	Algodón cardado o peinado	42	241	478,7	35	198	469,5

^f revisada

Fuente: Superintendencia Nacional de Aduanas y de Administración Tributaria



C.10 PERÚ: EXPORTACIONES AGRARIAS POR SUBPARTIDA NACIONAL, ENERO-JUNIO 2017/ 2016 (UNIDADES FÍSICAS)

Subpartida nacional	Descripción	Unidad de medida	ENERO-JUNIO		Var.
			2016	2017	%
0402911000	Leche evaporada sin azúcar ni edulcorante	Miles de litros	34 636	35 196	1,6
0703100000	Cebollas y chalotes, frescos o refrigerados	Toneladas	50 836	33 689	-33,7
0703209000	Los demás ajos frescos o refrigerados	Toneladas	4 106	6 486	58,0
0709200000	Espárragos, frescos o refrigerados	Toneladas	39 163	33 787	-13,7
0710801000	Espárragos congelados	Toneladas	3 835	3 723	-2,9
0801220000	Nueces del Brasil sin cáscara frescas o secas	Toneladas	2 004	1 939	-3,3
0803901100	Bananas o plátanos tipo "Cavendish Valery" frescos	Toneladas	107 218	105 610	-1,5
0804400000	Aguaques (paltas), frescas o secas	Toneladas	134 808	160 235	18,9
0804502000	Mangos y mangostanes, frescos o secos	Toneladas	94 504	118 715	25,6
0805299000	Los demás cítricos	Toneladas	–	6 219	–
0806100000	Uvas frescas	Toneladas	99 468	120 804	21,5
0810400000	Arándanos rojos, mirtilos y demás frutos del género Vaccinium, frescos	Toneladas	3 855	2 671	-30,7
0810909000	Los demás frutas u otros frutos frescos	Toneladas	18 624	28 769	54,5
0811909100	Mango (Mangifera indica L) congelado	Toneladas	26 632	33 423	25,5
0811909900	Los demás frutas y otros frutos, sin cocer o cocidos en agua o vapor congelados	Toneladas	6 576	6 482	-1,4
0814001000	Cortezas de limón (limón sutil, limón común, limón criollo) (Citrus aurantifolia)	Toneladas	7 597	6 238	-17,9
0901119000	Café sin tostar, sin descafeinar	Toneladas	41 691	49 043	17,6
0904211090	Los demás páprika	Toneladas	13 672	10 731	-21,5
0910110000	Jengibre sin triturar ni pulverizar	Toneladas	3 806	8 648	127,2
1008509000	Los demás quinua, excepto para siembra	Toneladas	20 202	23 039	14,0
1207701000	Semillas de melón para siembra	Toneladas	29	30	4,5
1207999900	Demás nueces y almendra de palma incluso quebrantada	Toneladas	3 143	3 902	24,1
1209915000	Semillas de tomates (Lycopersicum spp.)	Toneladas	5	5	-4,5
1209999000	Demás semillas de plantas herbáceas utilizadas principalmente por sus flores	Toneladas	24	28	15,5
1212290000	Las demás algas	Toneladas	–	16 581	–
1404902000	Tara en polvo (Caesalpine spinosa)	Toneladas	10 023	9 806	-2,2
1511100000	Aceite de palma en bruto	Toneladas	13 103	21 161	61,5
1701140000	Las demás azúcar de caña	Toneladas	7	23 005	–
1801001900	Los demás cacao crudo en grano, entero o partido	Toneladas	18 171	15 683	-13,7
1801002000	Cacao tostado en grano, entero o partido	Toneladas	2 094	2 648	26,4
1804001200	Manteca de cacao con un índice de acidez expresado en ácido oleico superior a 1% pero inferior o igual a 1.65%	Toneladas	2 201	1 575	-28,4
1902190000	Demás pastas alimenticias sin cocer, rellenar ni preparar de otra forma	Toneladas	22 381	20 959	-6,4
1905310000	Galletas dulces (con adición de edulcorante)	Toneladas	9 470	11 630	22,8
1905901000	Galletas saladas o aromatizadas	Toneladas	4 845	6 836	41,1
2001909000	Las demás hortalizas, frutas y demás partes comestibles de plantas, preparadas o conservadas en vinagre o en ácido acético	Toneladas	10 544	11 408	8,2
2005600000	Espárragos preparados o conservados, sin congelar	Toneladas	17 321	13 614	-21,4
2005700000	Aceitunas preparadas o conservadas, sin congelar	Toneladas	5 328	4 074	-23,5
2005991000	Alcachofas (Alcauciles) preparadas	Toneladas	9 535	12 850	34,8
2005992000	Pimiento piquillo (Capsicum annum)	Toneladas	6 449	8 705	35,0
2005999000	Las demás hortalizas preparadas o conservadas sin congelar	Toneladas	19 310	21 490	11,3
2008993000	Mangos preparados o conservados	Toneladas	7 371	8 226	11,6
2009892000	Jugo de maracuyá (Parchita) (Passiflora edulis)	Miles de litros	6 216	6 802	9,4
2207100000	Alcohol etílico sin desnaturalizar con grado alcohólico volumétrico mayor o igual a 80% vol	Miles de litros	37 603	39 110	4,0
2309909000	Las demás preparaciones utilizadas para la alimentación de los animales	Toneladas	65 794	100 350	52,5
3203001400	Materias colorantes de origen vegetal de achiote (Onoto, bija)	Toneladas	271	248	-8,5
3203002100	Carmín de cochinilla	Toneladas	285	298	4,8



Subpartida nacional	Descripción	Unidad de medida	ENERO-JUNIO		Var.
			2016	2017	%
3301130000	Aceites esenciales de limón	Toneladas	425	330	-22,2
4409291000	Tablillas y frisos para parqués, sin ensamblar	Miles de M3	--	46	--
5101110000	Lana sin cardar ni peinar, sucia, incluida la lavada en vivo, esquilada	Toneladas	4 265	3 997	-6,3
5105391000	Los demás pelo fino cardado o peinado: de alpaca o de llama	Toneladas	1 518	2 503	64,9

r revisada

Fuente: Superintendencia Nacional de Aduanas y de Administración Tributaria



C.11 PERÚ: EXPORTACIONES AGRARIAS POR PAÍS DESTINO, ENERO-JUNIO 2017/ 2016

País destino	Masa Neta (t)			Valor FOB (Miles USD)			
	2016	2017 ^r	Var. % 2017/ 16	2016	2017 ^r	Var. % 2017/ 16	Part. % 2017
TOTAL				2 267 166	2 489 659	9,8	100,0
Alemania	35 878	35 484	-1,1	76 780	72 826	-5,1	2,9
Arabia Saudita	1 218	1 894	55,5	1 967	3 498	77,9	0,1
Argentina	2 915	3 691	26,6	7 221	8 905	23,3	0,4
Australia	3 899	5 141	31,9	13 208	15 357	16,3	0,6
Bélgica	23 213	24 512	5,6	41 967	50 893	21,3	2,0
Bolivia	13 969	12 849	-8,0	27 466	27 676	0,8	1,1
Brasil	12 943	11 748	-9,2	27 350	27 247	-0,4	1,1
Canadá	26 962	22 714	-15,8	49 151	45 299	-7,8	1,8
Chile	69 804	76 938	10,2	71 581	79 112	10,5	3,2
China	28 890	78 306	171,0	64 392	120 268	86,8	4,8
Colombia	110 180	76 922	-30,2	81 814	58 707	-28,2	2,4
Corea del Sur	11 340	23 142	104,1	23 038	50 775	120,4	2,0
Costa Rica	5 389	4 105	-23,8	10 506	8 293	-21,1	0,3
Dinamarca	2 964	4 134	39,5	13 882	10 388	-25,2	0,4
Ecuador	112 579	141 124	25,4	101 836	132 788	30,4	5,3
Egipto	784	1 121	43,1	3 428	2 470	-27,9	0,1
El Salvador	1 403	1 610	14,7	2 395	3 001	25,3	0,1
Emiratos Árabes Unidos	1 842	2 066	12,1	3 288	3 659	11,3	0,1
España	80 121	104 482	30,4	155 311	178 970	15,2	7,2
Estados Unidos	271 647	306 895	13,0	584 971	666 896	14,0	26,8
Finlandia	5 190	5 399	4,0	4 231	4 172	-1,4	0,2
Francia	18 818	12 128	-35,5	51 544	39 404	-23,6	1,6
Guatemala	2 085	1 188	-43,0	5 153	3 605	-30,0	0,1
Haití	21 719	24 067	10,8	20 180	23 754	17,7	1,0
Holanda	224 025	223 091	-0,4	372 685	382 250	2,6	15,4
Honduras	7 270	7 614	4,7	6 164	7 586	23,1	0,3
Hong Kong	24 446	27 126	11,0	57 243	51 011	-10,9	2,0
India	1 074	2 214	106,3	2 079	4 175	100,8	0,2
Indonesia	1 341	5 312	296,0	2 651	9 363	253,2	0,4
Inglaterra	53 051	43 136	-18,7	109 961	96 079	-12,6	3,9
Israel	1 110	840	-24,3	2 176	2 829	30,0	0,1
Italia	10 115	15 744	55,6	32 501	43 028	32,4	1,7
Japón	9 985	11 037	10,5	27 954	32 875	17,6	1,3
Malasia	581	1 272	118,9	1 601	3 161	97,5	0,1
México	23 290	33 169	42,4	51 403	50 151	-2,4	2,0
Nicaragua	7 140	7 701	7,9	5 875	8 684	47,8	0,3
Nueva Zelanda	1 100	1 802	63,9	3 506	4 589	30,9	0,2
Panamá	11 798	12 552	6,4	18 185	19 008	4,5	0,8
Polonia	1 460	2 325	59,2	3 380	4 983	47,4	0,2
Portugal	1 218	1 819	49,3	2 362	3 261	38,1	0,1
Puerto Rico	7 869	6 238	-20,7	11 472	8 685	-24,3	0,3
República Dominicana	7 596	10 696	40,8	9 978	14 464	45,0	0,6
Rusia	6 939	10 802	55,7	13 801	23 362	69,3	0,9
Suecia	2 378	1 970	-17,2	6 629	5 923	-10,6	0,2
Tailandia	4 650	6 959	49,7	9 090	12 804	40,9	0,5
Taiwán	1 461	2 804	91,9	3 852	6 686	73,6	0,3
Uruguay	4 173	3 265	-21,8	11 166	8 623	-22,8	0,3
Venezuela	3 046	2 618	-14,0	5 505	3 765	-31,6	0,2
Viet Nam	4 723	1 415	-70,0	12 428	3 953	-68,2	0,2
Zonas Francas	1 839	2 915	58,5	1 428	4 472	213,2	0,2
Otros	22 676	20 665	-8,9	39 430	35 926	-8,9	1,4

^r revisada

Fuente: Superintendencia Nacional de Aduanas y de Administración Tributaria



C.12 PERÚ: EXPORTACIONES AGRARIAS POR SUBPARTIDA NACIONAL SEGÚN PAÍS DESTINO, ENERO-JUNIO 2017/ 2016

Subpartida Nacional	Descripción	País destino	Masa neta (t)			Valor FOB (Miles USD)			
			2016	2017 ^f	Var. % 2017/16	2016	2017 ^f	Var. % 2017/16	Part. % 2017
070920000C	Espárragos, frescos o refrigerados					138 524	119 121	-14,0	100,0
		Australia	498	344	-30,9	2 017	1 512	-25,0	1,3
		Bélgica	93	190	104,4	399	998	149,9	0,8
		Brasil	464	526	13,2	1 598	2 041	27,7	1,7
		Chile	145	109	-24,7	571	494	-13,5	0,4
		España	2 709	2 187	-19,3	9 076	7 637	-15,9	6,4
		Estados Unidos	26 242	23 311	-11,2	81 623	72 391	-11,3	60,8
		Francia	249	174	-30,0	1 131	854	-24,5	0,7
		Holanda	4 048	3 564	-12,0	19 037	16 491	-13,4	13,8
		Inglaterra	3 085	2 232	-27,6	16 326	11 775	-27,9	9,9
		Japón	209	222	5,8	1 091	1 211	11,0	1,0
		Otros	1 420	928	-35	5 653	3 718	-34	3
080390110C	Bananas o plátanos tipo "cavendish valery" frescos					80 723	78 259	-3,1	100,0
		Alemania	12 785	13 900	8,7	9 722	10 262	5,6	13,1
		Bélgica	10 345	6 288	-39,2	7 737	4 782	-38,2	6,1
		Corea del Sur	4 661	4 930	5,8	3 439	3 770	9,6	4,8
		Estados Unidos	33 647	30 819	-8,4	24 852	22 619	-9,0	28,9
		Finlandia	4 937	5 229	5,9	3 809	3 819	0,3	4,9
		Holanda	35 797	38 458	7,4	27 380	28 503	4,1	36,4
		Inglaterra	1 183	1 135	-4,1	888	864	-2,7	1,1
		Italia	1	1 235	--	3	914	26 391,4	1,2
		Japón	2 121	2 238	5,5	1 547	1 693	9,4	2,2
		Otros	1 741	1 378	-21	1 345	1 033	--	1
080440000C	Paltas frescas					263 489	361 967	37,4	100,0
		España	30 765	27 144	-11,8	55 411	55 917	0,9	15,4
		Estados Unidos	18 585	40 772	119	41 930	104 380	149	29
		Holanda	58 410	62 358	7	113 757	135 077	19	37
		Inglaterra	13 619	14 548	6,8	27 200	31 158	14,6	8,6
		Otros	13 429	15 411	14,8	25 192	35 435	40,7	9,8
080450200C	Mangos y mangostanes, frescos o secos					127 595	137 821	8,0	100,0
		España	4 607	6 057	31,5	8 307	10 304	24,0	7,5
		Estados Unidos	29 136	36 992	27,0	35 115	38 212	8,8	27,7
		Holanda	36 293	49 637	36,8	46 301	55 533	19,9	40,3
		Inglaterra	11 204	10 063	-10,2	14 186	10 225	-27,9	7,4
		Otros	13 264	15 967	20	23 686	23 546	-1	17
080610000C	Uvas frescas					195 296	237 719	21,7	100,0
		China	16 537	11 473	-30,6	32 581	20 370	-37,5	8,6
		Corea del Sur	1 333	2 424	81,9	3 290	5 862	78,1	2,5
		Estados Unidos	20 496	31 253	52,5	53 722	86 706	61,4	36,5
		Holanda	13 649	17 901	31,1	20 054	25 508	27,2	10,7
		Hong Kong	21 526	24 365	13,2	42 247	43 430	2,8	18,3
		Indonesia	1 214	4 401	262,5	2 173	7 376	239,5	3,1
		México	3 004	3 108	3,5	5 112	5 394	5,5	2,3
		Rusia	2 520	3 861	53,2	3 409	5 865	72,1	2,5
		Tailandia	4 500	6 473	43,9	8 448	11 322	34,0	4,8
		Otros	14 688	15 544	5,8	24 260	25 886	6,7	10,9
081090900C	Las demás frutas u otros frutos frescos					39 058	60 969	56,1	100,0
		Arabia Saudita	436	1 132	159,9	902	2 047	127,0	3,4
		Bélgica	0	911	--	0	2 024	--	3,3
		Canadá	780	1 207	54,8	1 738	2 573	48,0	4,2
		Emiratos Árabes	723	973	34,6	1 615	1 863	15,4	3,1
		Estados Unidos	306	869	183,9	2 640	4 075	54,3	6,7
		Holanda	9 559	12 594	31,7	18 160	25 852	42,4	42,4
		Inglaterra	2 384	3 107	30,3	4 976	6 236	25,3	10,2
		Rusia	2 628	4 616	75,7	5 372	9 916	84,6	16,3
		Otros	1 809	3 360	86	3 655	6 383	75	10



Subpartida Nacional	Descripción	País destino	Masa neta (t)			Valor FOB (Miles USD)			
			2016	2017 ^r	Var. % 2017/16	2016	2017 ^r	Var. % 2017/16	Part. % 2017
081190910C	Mango congelado					56 249	55 730	-0,9	100,0
		Alemania	1 271	2 881	126,6	2 236	4 161	86,1	7,5
		Australia	322	661	105,4	712	1 399	96,6	2,5
		Bélgica	1 449	2 567	77,2	2 831	4 145	46,4	7,4
		Canadá	2 794	4 055	45,1	5 676	6 562	15,6	11,8
		Chile	1 079	1 123	4,1	2 034	1 720	-15,5	3,1
		Corea del Sur	2 744	2 439	-11,1	6 405	4 525	-29,4	8,1
		Estados Unidos	11 078	10 709	-3,3	23 686	18 243	-23,0	32,7
		Holanda	1 992	3 258	63,5	3 548	4 501	26,9	8,1
		Japón	1 968	2 281	15,9	5 075	4 903	-3,4	8,8
		Polonia	747	1 507	101,7	1 593	2 439	53,1	4,4
		Otros	1 187	1 941	64	2 454	3 132	28	6
090111900C	Café sin tostar, sin descafeinar					114 513	138 494	20,9	100,0
		Alemania	7 740	6 911	-10,7	22 948	23 786	3,7	17,2
		Bélgica	3 350	6 545	95,4	11 382	22 240	95,4	16,1
		Canadá	1 436	1 474	2,7	4 861	5 631	15,8	4,1
		Colombia	2 443	4 687	91,9	2 384	5 750	141,1	4,2
		Corea del Sur	724	1 380	90,5	2 122	3 864	82,1	2,8
		Estados Unidos	10 756	12 972	20,6	32 108	39 731	23,7	28,7
		Inglaterra	864	1 675	93,8	3 227	5 801	79,8	4,2
		Italia	679	2 305	239,6	1 989	4 857	144,2	3,5
		México	5 073	2 396	-52,8	8 723	3 976	-54,4	2,9
		Suecia	1 278	1 208	-5,5	4 051	4 380	8,1	3,2
		Otros	7 349	7 489	2	20 717	18 480	-11	13
100850900C	Quinoa					47 439	54 572	15,0	100,0
		Canadá	1 342	1 934	44,1	3 677	4 996	35,9	9,2
		Estados Unidos	6 623	8 169	23,3	16 621	19 898	19,7	36,5
		Holanda	2 299	1 324	-42,4	5 342	2 899	-45,7	5,3
		Inglaterra	1 952	1 572	-19,5	4 014	3 129	-22,0	5,7
		Italia	1 350	1 932	43,2	3 132	4 333	38,3	7,9
		Otros	6 638	8 108	22	14 652	19 317	32	35
230990900C	Las demás preparaciones utilizadas para la alimentación de los animales					68 239	104 534	53,2	100,0
		Ecuador	46 512	83 609	79,8	50 313	88 190	75,3	84,4
		Honduras	6 861	6 690	-2,5	5 416	5 852	8,0	5,6
		Panamá	3 948	3 958	0,3	4 675	5 224	11,7	5,0
		Otros	8 472	6 093	-28	7 835	5 269	-33	5

^r revisada

Fuente: Superintendencia Nacional de Aduanas y de Administración Tributaria



**C.13 PERÚ: EXPORTACIÓN DE PRODUCTOS FORESTALES Y DE LA TALA POR SUBPARTIDA NACIONAL SEGÚN PAÍS DESTINO
ENERO-JUNIO 2017/ 2016**

Subpartida Nacional	Descripción	País destino	Masa Neta (t)		Valor FOB (Miles USD)	
			2016	2017 ^r	2016	2017 ^r
TOTAL					17 449	17 352
0604200000	Follaje, hojas, ramas y demás partes de plantas, sin flores ni capullos, y hierbas, musgos y líquenes, para ramos o adornos, frescos, blanqueados, teñidos, impregnados o preparados de otra forma	Canadá	3	4	17	18
		Estados Unidos	9	15	62	94
		Holanda	11	3	39	12
		Otros	4	6	13	24
0604900000	Follaje, hojas, ramas y demás partes de plantas, sin flores ni capullos, y hierbas, musgos y líquenes, para ramos o adornos, secos, blanqueados, teñidos, impregnados o preparados de otra forma	Canadá	2	3	7	12
		Estados Unidos	14	3	108	20
		Inglaterra	5	3	24	14
		Japón	12	6	85	37
		Taiwán	30	30	117	116
		Otros	15	5	48	14
1301909090	Los demás gomas resinas, gomorresinas y oleorresinas naturales	Bélgica	1	2	23	27
		Estados Unidos	1	0	15	5
		Otros	1	0	17	10
1404901000	Achiote en polvo (Onoto, bija)	Chile	0	0	2	3
		Estados Unidos	51	65	95	148
		Otros	22	0	13	1
1404902000	Tara en polvo (Caesalpineia spinosa)	Alemania	160	296	251	435
		Argentina	969	690	1 475	1 025
		Brasil	1 276	1 791	2 005	2 788
		China	3 764	2 493	5 545	3 588
		Inglaterra	155	286	249	423
		Italia	1 446	1 784	2 162	2 745
		México	726	673	1 095	1 019
		Otros	1 527	1 793	2 320	2 788
1404909090	Los demás productos vegetales no expresados ni comprendidos en otra parte	Argentina	48	20	92	62
		Colombia	25	26	54	94
		Ecuador	50	56	91	227
		Otros	58	22	120	133

^r revisada

Fuente: Superintendencia Nacional de Aduanas y de Administración Tributaria



C.14 PERÚ: IMPORTACIONES AGRARIAS POR CATEGORÍAS ECONÓMICAS SEGÚN SUBPARTIDA NACIONAL, ENERO-JUNIO 2017/ 2016

CGCE	Subpartida Nacional	Descripción	Masa neta (t)		Valor CIF (Miles USD)	
			2016	2017 ^f	2016	2017 ^f
TOTAL					2 314 337	2 480 389
111	Alimentos y bebidas, básicos, destinados principalmente a la industria				525 993	360 850
	0105110000	Gallos y gallinas de peso inferior o igual a 185 gr	27	25	8 132	7 176
	1001190000	Los demás trigo duro, excepto para siembra	101 762	84 134	36 617	27 155
	1001991000	Los demás trigos, excepto para siembra	1 687 982	997 124	404 607	233 174
	1003900000	Las demás cebada, excepto para siembra	49 902	45 003	15 948	11 633
	1201900000	Las demás habas de soya, excepto para siembra	126 708	155 065	44 147	63 170
		Otros	9 732	10 657	16 541	18 542
112	Alimentos y bebidas, básicos, destinados principalmente al consumo en los hogares				121 342	144 946
	0403901000	Suero de mantequilla	1 770	2 650	3 643	6 314
	0713109020	Arvejas partidas excepto para siembra	12 644	15 185	7 849	9 159
	0713209000	Los demás garbanzos, excepto para siembra	2 035	2 452	2 667	3 958
	0713339200	Frijol canario excepto para siembra	4 012	4 171	6 463	6 399
	0713339900	Los demás frijoles común excepto para siembra	8 679	2 469	8 110	2 505
	0713409000	Lentejas excepto para siembra	19 501	33 741	21 109	36 444
	0801210000	Nueces del Brasil con cáscara, frescas o secas	3 716	2 009	4 521	3 260
	0802129000	Los demás almendras sin cáscara frescas o secas, excepto para siembra	320	420	2 596	2 881
	0805100000	Naranjas, frescas o secas	2 794	2 442	3 362	3 149
	0806100000	Uvas frescas	2 512	2 553	2 192	2 294
	0806200000	Uvas secas, incluidas las pasas	1 334	1 454	2 931	3 232
	0808100000	Manzanas frescas	24 537	28 139	17 490	20 889
	0808300000	Peras frescas	9 595	11 916	7 455	9 132
	0906110000	Canela (Cinnamomum zeylanicum Blume) sin triturar ni pulverizar	677	647	6 135	6 904
	0907100000	Clavos (frutos enteros, clavillos y pedúnculos) sin triturar ni pulverizar	190	397	1 383	2 648
	2101200000	Extractos, esencias y concentrados de te o de yerba mate y preparados a base d	118	141	3 908	3 968
		Otros	15 514	14 917	19 530	21 809
121	Alimentos y bebidas, elaborados, destinados principalmente a la industria				269 227	382 987
	0402109000	Leche y nata concentrada, con azúcar, en polvo, (grasa menor o igual a 1.5% pes	17 664	15 679	36 497	35 748
	1107100000	Malta sin tostar	22 626	33 409	22 676	18 305
	1507100000	Aceite de soja (soya) en bruto, incluso desgomado	149 706	190 888	112 244	157 173
	1507909000	Los demás aceite refinado de soya (soja) y sus fracciones, pero sin modificar quí	9 444	15 831	8 407	14 821
	1701140000	Las demás azúcar de caña	85 333	206 874	31 365	102 314
		Otros	80 190	70 857	58 037	54 626
122	Alimentos y bebidas, elaborados, destinados principalmente al consumo en los hogares				593 419	649 574
	0201300010	Carne de animales de la especie bovina, fresca o refrigerada, en cortes finos,	0	247	0	2 301
	0201300090	Carne de animales de la especie bovina, fresca o refrigerada, deshuesada	0	457	0	3 188
	0202300090	Carne de animales de la especie bovina, congelada, deshuesada	0	581	0	3 337
	0203291000	Las demás carnes de porcino sin hueso, congelada	2 371	2 210	5 498	6 044
	0206220000	Hígados de bovinos, congelados	2 498	2 487	3 124	2 285
	0206290000	Los demás despojos comestibles de la especie bovina, congelados, excepto lengua e hígado	5 595	5 389	8 741	8 484
	0207120000	Carnes y despojos comestibles de gallo o gallina sin trocear, congelados	5 614	5 973	7 004	7 606
	0207140021	Cuartos traseros sin deshuesar de aves, congelados	6 756	7 118	4 784	5 683
	0207140090	Los demás trozos y despojos de aves, congelados	8 952	4 714	12 251	6 684
	0207270000	Trozos y despojos comestibles de pavo (gallipavo), congelados	5 213	4 589	7 467	6 348
	0402211900	Leche y nata concentrada, sin azúcar, en polvo, (grasa mayor o igual a 26%, envase mayor a 2.5kg)	14 684	11 219	35 331	35 451



CGCE	Subpartida Nacional	Descripción	Masa neta (t)		Valor CIF (Miles USD)	
			2016	2017 ^f	2016	2017 ^f
	0402991000	Leche condensada	2 317	1 624	3 463	2 838
	0405902000	Grasa láctea anhidra (Butteroil)	4 289	2 675	16 245	13 745
	0406100000	Queso fresco (sin madurar), incluido el del lactosuero, y el requesón	841	860	3 310	3 548
	0406200000	Queso de cualquier tipo, rallado o en polvo	576	609	2 206	2 400
	0406904000	Los demás quesos con un contenido de humedad inferior al 50% en peso, calculado sobre una base totalmente desgrasada	481	388	2 327	2 194
	1006300000	Arroz semiblanqueado o blanqueado, incluso pulido o glaseado	121 362	159 729	67 024	92 503
	1302199900	Los demás jugo y extracto de piretro (pelitre) o de raíces que contengan	126	92	2 037	2 265
	1302399000	Los demás mucilagos y espesativos derivados de los vegetales, incluso	169	211	2 070	2 506
	1517900000	Demás mezclas o preparaciones alimenticias de grasas o aceites, animales o vegetales	1 562	1 804	5 097	5 135
	1602399000	Los demás preparaciones y conservas de aves de la partida 01.05 excepto de	70	2 145	258	8 759
	1701999000	Las demás azúcares de caña o remolacha refinados en estado sólido	98 083	113 076	44 073	61 632
	1704101000	Chicles y gomas de mascar recubiertos de azúcar	1 000	610	5 223	2 196
	1704109000	Demás chicles y gomas de mascar	1 210	948	2 683	2 282
	1704901000	Bombones, caramelos confites y pastillas, sin cacao	4 840	5 213	10 337	11 643
	1704909000	Demás artículos de confitería sin cacao (incluido el chocolate blanco)	817	1 529	2 128	2 935
	1806900000	Demás chocolates y preparaciones alimenticias que contengan cacao	1 857	2 081	7 242	8 667
	1901101000	Leche maternizada o humanizada	1 615	1 526	16 192	15 131
	1901109900	Los demás preparaciones para alimentación infantil acondicionadas para la	1 784	2 250	16 176	18 364
	1901909000	Demás preparaciones alimenticias de harina sémola, almidón, fécula o extracto	3 232	2 234	10 639	7 315
	1904100000	Productos a base de cereales, obtenidos por inflado o tostado	886	904	2 650	2 604
	1904900000	Demás productos a base de cereales obtenidos por inflado o tostado	16 961	18 582	8 659	9 807
	1905310000	Galletas dulces (con adición de edulcorante)	922	876	2 226	2 259
	1905320000	Barquillos y obleas, incluso rellenos	1 003	1 274	1 949	2 269
	1905901000	Galletas saladas o aromatizadas	1 022	2 544	2 156	4 504
	1905909000	Los demás productos de panadería, pastelería o galletería, incluso con adición de cacao	932	902	2 493	2 676
	2004100000	Papas (patatas) preparadas congeladas	15 880	17 182	13 040	13 901
	2005200000	Papas (patatas) preparadas o conservadas, sin congelar	408	432	2 553	2 260
	2008702000	Duraznos en agua con adición de azúcar u otro edulcorante, incluido el jarabe	3 477	6 698	4 817	8 569
	2008709000	Los demás duraznos preparados o conservados de otro modo	2 491	2 550	2 805	2 488
	2101110000	Extractos, esencias y concentrados de café	1 097	1 391	11 787	13 804
	2101120000	Preparaciones a base de extractos, esencias o concentrados o a base de café	324	380	4 032	4 400
	2101300000	Achicoria tostada y demás sucedáneos del café tostados y sus extractos, esencias, concentrados	659	664	2 130	2 551
	2103902000	Condimentos y sazónadores, compuestos	603	777	3 153	4 323
	2103909000	Demás preparaciones para salsas, y demás salsas preparadas	1 154	1 532	2 201	2 425
	2106101900	Los demás concentrados de proteínas y sustancias proteicas texturadas	1 976	3 699	4 278	5 909
	2106902900	Las demás preparaciones compuestas cuyo grado alcohólico volumétrico sea inferior o igual al 0,5 %	1 300	1 239	19 950	21 487
	2106907200	Complementos alimenticios que contengan como ingrediente principal uno o más extractos vegetales, partes de plantas, semillas o frutos, con una o más vitaminas, minerales u otras sustancias	91	125	1 056	2 504
	2106907300	Complementos alimenticios que contengan como ingrediente principal una o más vitaminas, con uno o más minerales	329	322	8 210	8 030
	2106907900	Los demás complementos y suplementos alimenticios	1 387	1 452	17 486	16 547
	2106909000	Las demás preparaciones alimenticias no expresadas ni comprendidas en otra	6 800	6 836	48 308	43 157
	2202100000	Agua, incluidas el agua mineral y la gaseada, con adición de azúcar u otro	2 664	10 544	2 597	5 301
	2203000000	Cerveza de malta	5 096	5 736	4 277	4 439
	2204210000	Demás vinos en recipientes con capacidad menor o igual a 2 l	2 921	3 243	10 527	10 701
	2208300000	Whisky	1 577	1 590	14 046	11 339
	2208400000	Ron y demás aguardientes de caña	1 197	1 247	3 962	3 754
		Otros	33 161	29 891	89 139	84 094



CGCE	Subpartida Nacional	Descripción	Masa neta (t)		Valor CIF (Miles USD)	
			2016	2017 ^r	2016	2017 ^r
210	Suministros industriales no especificados en otra partida, básicos				428 337	498 851
	0504001000	Estómagos (mondongos) de animales, excepto pescados	2 667	3 749	5 941	8 823
	0602200000	Árboles, arbustos y matas, de frutas o de otros frutos comestibles, incluso injert	192	341	8 010	12 578
	1005100000	Maíz para siembra	1 025	1 549	6 685	9 372
	1005901100	Maíz duro amarillo	1 633 000	1 915 893	312 001	360 665
	4001220000	Caucho natural técnicamente especificados (TSNR)	4 864	5 080	6 727	10 240
	5201001000	Algodón de longitud de fibra superior a 34.92 mm (1 3/8 pulgada)	1 677	4 138	5 378	14 547
	5201002000	Algodón de longitud de fibra superior a 28.57 mm (1 1/8 pulgada) pero inferior o igual a 34.92 mm (1 3/8 pulgada)	11 532	10 460	20 898	20 283
	5201003000	Algodón de longitud de fibra superior a 22.22 mm (7/8 pulgada) pero inferior o igual a 28.57 mm (1 1/8 pulgada)	9 664	11 075	15 284	20 662
		Otros	47 297	40 786	47 413	41 683
220	Suministros industriales no especificados en otra partida, elaborados				358 829	428 643
	2207100000	Alcohol etílico sin desnaturalizar con grado alcohólico volumétrico mayor o	22 796	28 016	14 982	18 535
	2304000000	Tortas y demás residuos sólidos de la extracción de aceite de soja (soya), incluido molidos o en pellets	539 416	628 368	184 505	229 516
	2309902000	Premezclas	8 641	11 628	23 156	28 434
	2309909000	Las demás preparaciones utilizadas para la alimentación de los animales	17 215	26 848	24 297	36 109
	4407119000	Demás madera aserrada o desbastada longitudinalmente de coníferas, de	21 393	27 145	13 143	15 057
		Otros	76 487	81 125	98 746	100 992
322	Otros combustibles y lubricantes, elaborados				39	31
	4402100000	Carbón vegetal de bambú	0	25	0	6
	4402900000	Los demás carbón vegetal (comprendido el de cáscaras o huesos (carozos) de frutos) incluso aglomerado	39,8	44	39	25
410	Bienes de capital (excepto el equipo de transporte)				133	1 143
	0102210000	Bovinos domésticos reproductores de raza pura	19	234	133	1 143
630	Artículos de consumo no especificados en otra partida, no duraderos				17 017	13 363
	0603110000	Rosas frescas cortadas para ramos o adornos	258	499	1 023	1 231
	2402202000	Cigarrillos de tabaco rubio	1 157	850	15 286	11 555
		Otros	105	97	708	577

^r revisada

Fuente: Superintendencia Nacional de Aduanas y de Administración Tributaria



C.15 PERÚ: IMPORTACIONES AGRARIAS POR SUBPARTIDA NACIONAL, 2017/2016

Masa neta toneladas

Subpartida nacional	Descripción	ENERO-JUNIO		Var.	JUNIO		Var.
		2016	2017 ^f	%	2016	2017 ^f	%
0206290000	Los demás despojos comestibles de la especia bovina, congelados, excepto lengua e hígado	5 595	5 389	-3,7	1 055	777	-26,3
0402109000	Leche y nata concentrada, con azúcar, en polvo, (grasa	17 664	15 679	-11,2	376	642	70,9
0402211900	Leche y nata concentrada, sin azúcar, en polvo, (grasa mayor o igual a 26%, envase mayor a 2.5kg)	14 684	11 219	-23,6	532	5 651	961,8
0405902000	Grasa láctea anhidra (Butteroil)	4 289	2 675	-37,6	194	367	89,7
0504001000	Estómagos (mondongos) de animales, excepto pescados	2 667	3 749	40,6	480	563	17,2
0602200000	Árboles, arbustos y matas, de frutas o de otros frutos comestibles, incluso injertados	192	341	77,6	50	126	150,7
0713109020	Arvejas partidas excepto para siembra	12 644	15 185	20,1	1 426	3 179	122,9
0713409000	Lentejas excepto para siembra	19 501	33 741	73,0	1 169	3 715	217,9
0808100000	Manzanas frescas	24 537	28 139	14,7	4 771	6 452	35,2
0808300000	Peras frescas	9 595	11 916	24,2	2 262	3 007	33,0
1001190000	Los demás trigo duro, excepto para siembra	101 762	84 134	-17,3	45 632	0	-100,0
1001991000	Los demás trigos, excepto para siembra	1 687 982,2	997 124,4	-40,9	550 384,7	231 953,1	-57,9
1003900000	Las demás cebada, excepto para siembra	49 902	45 003	-9,8	0	52	-
1005100000	Maíz para siembra	1 025	1 549	51,1	161	83	-48,8
1005901100	Maíz duro amarillo	1 632 999,9	1 915 893,0	17,3	204 986,7	155 138,1	-24,3
1006300000	Arroz semiblanqueado o blanqueado, incluso pulido o	121 361,7	159 728,6	31,6	24 469,0	31 040,2	26,9
1107100000	Malta sin tostar	22 626	33 409	47,7	403	5 642	-
1201900000	Las demás habas de soya, excepto para siembra	126 708,4	155 065,2	22,4	15 007,1	29 694,1	97,9
1208100000	Harina de habas (porotos, frijoles, frejoles) de soja (soya)	28 878	27 713	-4,0	5 988	3 765	-37,1
1507100000	Aceite de soja (soya) en bruto, incluso desgomado	149 706,4	190 887,7	27,5	20 540,1	50 550,3	146,1
1507909000	Los demás aceite refinado de soya (soja) y sus fracciones, pero sin modificar químicamente	9 444	15 831	67,6	1 992	3 351	68,3
1602399000	Los demás preparaciones y conservas de aves de la partida 01.05 excepto de pavo, gallo o gallina	70	2 145	--	0	414	-
1701140000	Las demás azúcar de caña	85 332,6	206 873,6	142,4	3 199,1	43 087,8	-
1701999000	Las demás azúcares de caña o remolacha refinados en	98 083	113 076	15,3	15 955	14 033	-12,0
1704901000	Bombones, caramelos confites y pastillas, sin cacao	4 840	5 213	7,7	976	841	-13,8
1806900000	Demás chocolates y preparaciones alimenticias que	1 857	2 081	12,1	308	399	29,8
1901101000	Leche maternizada o humanizada	1 615	1 526	-5,5	276	190	-31,1
1901109900	Los demás preparaciones para alimentación infantil	1 784	2 250	26,1	209	440	110,5
1904900000	Demás productos a base de cereales obtenidos por inflado	16 961	18 582	9,6	2 870	3 530	23,0
2004100000	Papas (patatas) preparadas congeladas	15 880	17 182	8,2	2 390	2 687	12,4
2008702000	Duraznos en agua con adición de azúcar u otro edulcorante, incluido el jarabe	3 477	6 698	92,7	813	1 415	74,1
2101110000	Extractos, esencias y concentrados de café	1 097	1 391	26,8	90	136	50,3
2106902900	Las demás preparaciones compuestas cuyo grado alcohólico volumétrico sea inferior o igual al 0,5 %	1 300	1 239	-4,7	301	169	-44,0
2106907900	Los demás complementos y suplementos alimenticios	1 387	1 452	4,6	137	165	20,0
2106909000	Las demás preparaciones alimenticias no expresadas ni	6 800	6 836	0,5	1 104	1 386	25,6
2204210000	Demás vinos en recipientes con capacidad menor o igual a 2l	2 921	3 243	11,1	675	426	-36,9
2207100000	Alcohol etílico sin desnaturalizar con grado alcohólico	22 796	28 016	22,9	5 126	138	-97,3
2208300000	Whisky	1 577	1 590	0,8	235	173	-26,3
2304000000	Tortas y demás residuos sólidos de la extracción de aceite de soja (soya), incluido molidos o en pellets	539 416,5	628 367,7	16,5	82 482,3	115 329,7	39,8
2309109000	Los demás preparaciones utilizadas para alimentación de perros o gatos, acondicionados para la venta al por menor	9 338	11 397	22,1	1 811	2 165	19,6
2309902000	Premezclas	8 641	11 628	34,6	1 131	1 130	-0,1
2309909000	Las demás preparaciones utilizadas para la alimentación	17 215	26 848	56,0	4 271	3 609	-15,5
2402202000	Cigarrillos de tabaco rubio	1 157	850	-26,5	24	140	488,6
3302109000	Las demás mezclas de sustancias odoríferas para la	1 088	1 044	-4,1	163	119	-27,4



Subpartida nacional	Descripción	ENERO-JUNIO		Var.	JUNIO		Var.
		2016	2017 ^r	%	2016	2017 ^r	%
3503001000	Gelatinas y sus derivados	1 373	1 793	30,6	182	296	62,6
4001220000	Caucho natural técnicamente especificados (TSNR)	4 864	5 080	4,4	739	748	1,2
4407119000	Demás madera aserrada o desbastada longitudinalmente de coníferas, de espesor mayor a 6 mm.	21 393	27 145	26,9	3 208	5 350	66,8
5201001000	Algodón de longitud de fibra superior a 34.92 mm (1 3/8	1 677	4 138	146,8	254	527	106,9
5201002000	Algodón de longitud de fibra superior a 28.57 mm (1 1/8 pulgada) pero inferior o igual a 34.92 mm (1 3/8 pulgada)	11 532	10 460	-9,3	1 342	2 368	76,5
5201003000	Algodón de longitud de fibra superior a 22.22 mm (7/8 pulgada) pero inferior o igual a 28.57 mm (1 1/8 pulgada)	9 664	11 075	14,6	1 418	2 068	45,9
	Otros	315 802	302 810	-4,1	51 298	41 092	-19,9

^r revisada

Fuente: Superintendencia Nacional de Aduanas y de Administración Tributaria



C.16 PERÚ: IMPORTACIONES AGRARIAS POR SUBPARTIDA NACIONAL, 2017/2016

Valor CIF miles USD

Subpartida nacional	Descripción	ENERO-JUNIO		Var.	JUNIO		Var.
		2016	2017 ^f	%	2016	2017 ^f	%
	TOTAL	2 314 337	2 480 389	7,2	422 436	411 733	-2,5
0206290000	Los demás despojos comestibles de la especie bovina, congelados, excepto lengua e hígado	8 741	8 484	-2,9	1 465	1 181	-19,4
0402109000	Leche y nata concentrada, con azúcar, en polvo,(grasa menor o igual a 1.5% peso, envases de otra presentación)	36 497	35 748	-2,1	728	1 555	113,6
0402211900	Leche y nata concentrada, sin azúcar, en polvo,(grasa mayor o igual a 26%, envase mayor a 2.5kg)	35 331	35 451	0,3	1 120	17 415	-
0405902000	Grasa láctea anhidra (Butteroil)	16 245	13 745	-15,4	735	2 262	207,6
0504001000	Estómagos (mondongos) de animales, excepto pescados	5 941	8 823	48,5	1 061	1 231	15,9
0602200000	Árboles, arbustos y matas, de frutas o de otros frutos comestibles, incluso injertados	8 010	12 578	57,0	3 722	2 664	-28,4
0713109020	Arvejas partidas excepto para siembra	7 849	9 159	16,7	888	1 903	114,4
0713409000	Lentejas excepto para siembra	21 109	36 444	72,6	1 441	4 120	185,9
0808100000	Manzanas frescas	17 490	20 889	19,4	2 877	4 575	59,0
0808300000	Peras frescas	7 455	9 132	22,5	1 746	2 218	27,0
1001190000	Los demás trigo duro, excepto para siembra	36 617	27 155	-25,8	16 037	0	-100,0
1001991000	Los demás trigos, excepto para siembra	404 607	233 174	-42,4	129 599	54 700	-57,8
1003900000	Las demás cebada, excepto para siembra	15 948	11 633	-27,1	0	15	-
1005100000	Maíz para siembra	6 685	9 372	40,2	1 104	690	-37,5
1005901100	Maíz duro amarillo	312 001	360 665	15,6	40 532	29 367	-27,5
1006300000	Arroz semiblanqueado o blanqueado, incluso pulido o glaseado	67 024	92 503	38,0	13 330	17 710	32,9
1107100000	Malta sin tostar	22 676	18 305	-19,3	263	3 098	-
1201900000	Las demás habas de soja, excepto para siembra	44 147	63 170	43,1	6 230	11 564	85,6
1208100000	Harina de habas (porotos, frijoles, frejoles) de soja (soya)	12 052	11 819	-1,9	2 713	1 516	-44,1
1507100000	Aceite de soja (soya) en bruto, incluso desgomado	112 244	157 173	40,0	16 221	39 636	144,3
1507909000	Los demás aceite refinado de soja (soja) y sus fracciones, pero sin modificar químicamente	8 407	14 821	76,3	1 851	2 925	58,0
1602399000	Los demás preparaciones y conservas de aves de la partida 01.05 excepto de pavo, gallo o gallina	258	8 759	--	0	1 691	-
1701140000	Las demás azúcar de caña	31 365	102 314	226,2	1 494	20 931	-
1701999000	Las demás azúcares de caña o remolacha refinados en estado	44 073	61 632	39,8	7 360	7 494	1,8
1704901000	Bombones, caramelos confites y pastillas, sin cacao	10 337	11 643	12,6	2 042	2 107	3,2
1806900000	Demás chocolates y preparaciones alimenticias que contengan	7 242	8 667	19,7	1 335	1 599	19,8
1901101000	Leche maternizada o humanizada	16 192	15 131	-6,5	2 487	1 518	-39,0
1901109900	Los demás preparaciones para alimentación infantil acondicionadas para la venta al por menor	16 176	18 364	13,5	1 614	3 593	122,6
1904900000	Demás productos a base de cereales obtenidos por inflado o	8 659	9 807	13,3	1 487	1 847	24,2
2004100000	Papas (patatas) preparadas congeladas	13 040	13 901	6,6	1 979	2 274	14,9
2008702000	Duraznos en agua con adición de azúcar u otro edulcorante, incluido el jarabe	4 817	8 569	77,9	1 104	1 788	62,0
2101110000	Extractos, esencias y concentrados de café	11 787	13 804	17,1	1 053	1 560	48,1
2106902900	Las demás preparaciones compuestas cuyo grado alcohólico volumétrico sea inferior o igual al 0,5 %	19 950	21 487	7,7	3 311	3 286	-0,8
2106907900	Los demás complementos y suplementos alimenticios	17 486	16 547	-5,4	1 468	1 868	27,2
2106909000	Las demás preparaciones alimenticias no expresadas ni comprendidas en otra parte	48 308	43 157	-10,7	6 547	6 706	2,4
2204210000	Demás vinos en recipientes con capacidad menor o igual a 1	10 527	10 701	1,7	2 215	1 531	-30,9
2207100000	Alcohol etílico sin desnaturalizar con grado alcohólico	14 982	18 535	23,7	3 338	174	-94,8
2208300000	Whisky	14 046	11 339	-19,3	2 346	1 196	-49,0
2304000000	Tortas y demás residuos sólidos de la extracción de aceite de soja (soya), incluido molidos o en pellets	184 505	229 516	24,4	34 359	39 098	13,8
2309109000	Los demás preparaciones utilizadas para alimentación de perros o gatos, acondicionados para la venta al por menor	11 710	14 227	21,5	2 173	2 500	15,0
2309902000	Premezclas	23 156	28 434	22,8	3 498	6 409	83,2



Subpartida nacional	Descripción	ENERO-JUNIO		Var.	JUNIO		Var.
		2016	2017 ^r	%	2016	2017 ^r	%
2309909000	Las demás preparaciones utilizadas para la alimentación de	24 297	36 109	48,6	4 928	5 028	2,0
2402202000	Cigarrillos de tabaco rubio	15 286	11 555	-24,4	334	1 967	489,0
3302109000	Las demás mezclas de sustancias odoríferas para la industria de alimentos y bebidas	11 336	14 517	28,1	1 847	1 983	7,4
3503001000	Gelatinas y sus derivados	8 779	9 031	2,9	1 065	1 472	38,3
4001220000	Caucho natural técnicamente especificados (TSNR)	6 727	10 240	52,2	1 075	1 571	46,2
4407119000	Demás madera aserrada o desbastada longitudinalmente de	13 143	15 057	14,6	1 785	2 928	64,1
5201001000	Algodón de longitud de fibra superior a 34.92 mm (1 3/8	5 378	14 547	170,5	829	1 906	129,8
5201002000	Algodón de longitud de fibra superior a 28.57 mm (1 1/8 pulgada) pero inferior o igual a 34.92 mm (1 3/8 pulgada)	20 898	20 283	-2,9	2 306	4 843	110,0
5201003000	Algodón de longitud de fibra superior a 22.22 mm (7/8 pulgada) pero inferior o igual a 28.57 mm (1 1/8 pulgada)	15 284	20 662	35,2	2 211	4 037	82,6
	Otros	477 513	471 610	-1,2	81 181	76 480	-5,8

^r revisada

Fuente: Superintendencia Nacional de Aduanas y de Administración Tributaria



C.17 PERÚ: RANKING DE LAS IMPORTACIONES AGRARIAS POR SUBPARTIDA NACIONAL, SEGÚN

Subpartida Nacional	Descripción	Valor CIF (Miles USD)			Orden		
		Abr 2017 ^r	May 2017 ^r	Jun 2017 ^r	Abr 2017 ^r	May 2017 ^r	Jun 2017 ^r
1001991000	Los demás trigos, excepto para siembra	27 158	40 182	54 700	2	1	1
1507100000	Aceite de soja (soya) en bruto, incluso desgomado	20 716	22 233	39 636	4	5	2
2304000000	Tortas y demás residuos sólidos de la extracción de aceite de soja (soya), incluido molidos o en pellets	26 871	38 819	39 098	3	2	3
1005901100	Maíz duro amarillo	92 386	34 596	29 367	1	3	4
1701140000	Las demás azúcar de caña	15 985	24 036	20 931	5	4	5
1006300000	Arroz semiblanqueado o blanqueado, inc	14 017	17 413	17 710	6	6	6
0402211900	Leche y nata concentrada, sin azúcar, en polvo, (grasa mayor o igual a 26%, envase mayor a 2.5kg)	5 786	6 410	17 415	13	9	7
1201900000	Las demás habas de soya, excepto para siembra	9 031	12 346	11 564	8	8	8
1701999000	Las demás azúcares de caña o remolacha refinados en estado sólido	9 402	13 273	7 494	7	7	9
2106909000	Las demás preparaciones alimenticias no expresadas ni comprendidas en otra parte	5 189	5 276	6 706	14	12	10
2309902000	Premezclas	2 935	3 953	6 409	25	19	11
2309909000	Las demás preparaciones utilizadas para la alimentación de los animales	6 121	6 197	5 028	12	10	12
5201002000	Algodón de longitud de fibra superior a 28.57 mm (1 1/8 pulgada) pero inferior o igual a 34.92 mm (1 3/8 pulgada)	4 144	1 548	4 843	17	50	13
0808100000	Manzanas frescas	3 903	4 066	4 575	18	17	14
0713409000	Lentejas excepto para siembra	6 467	5 927	4 120	11	11	15
5201003000	Algodón de longitud de fibra superior a 22.22 mm (7/8 pulgada) pero inferior o igual a 28.57 mm (1 1/8 pulgada)	3 513	3 373	4 037	21	21	16
1901109900	Los demás preparaciones para alimentación infantil acondicionadas para la venta al por menor	1 523	4 064	3 593	43	18	17
2106902900	Las demás preparaciones compuestas cuyo grado alcohólico volumétrico sea inferior o igual al 0,5 %	4 375	3 207	3 286	16	22	18
1107100000	Malta sin tostar	2 589	3 115	3 098	30	23	19
4407119000	Demás madera aserrada o desbastada longitudinalmente de coníferas, de espesor mayor a 6 mm.	2 807	2 849	2 928	26	25	20
1507909000	Los demás aceite refinado de soya (soja) y sus fracciones, pero sin modificar químicamente	3 124	2 253	2 925	22	39	21
0602200000	Árboles, arbustos y matas, de frutas o de	1 610	3 558	2 664	41	20	22
2309109000	Los demás preparaciones utilizadas para alimentación de perros o gatos, acondicionados para la venta al por menor	2 428	2 005	2 500	32	42	23
2004100000	Papas (patatas) preparadas congeladas	2 615	2 676	2 274	29	28	24
0405902000	Grasa láctea anhidra (Butteroil)	3 673	2 939	2 262	19	24	25

^r revisada

Fuente: Superintendencia Nacional de Aduanas y de Administración Tributaria



C.18 PERÚ: IMPORTACIONES AGRARIAS POR PARTIDA DEL SISTEMA ARMONIZADO, ENERO-JUNIO 2017/ 2016

Partida del Sistema Armonizado	Descripción	Masa Neta (t)			Valor CIF (MilesUSD)		
		2016	2017 ^f	Var. % 2017/16	2016	2017 ^f	Var. % 2017/16
TOTAL				2 314 336	2 480 389	7,2	
0101	Caballos, asnos, mulos y burdéganos, vivos	24	49	104,2	849	1 692	99,2
0102	Animales vivos de la especie bovina	33	234	616,7	225	1 143	409,1
0103	Animales vivos de la especie porcina	0	21	--	0	384	--
0105	Gallos, gallinas, patos, gansos, pavos (gallipavos) y pintadas, de las especies domésticas, vivos	27	26	-4,8	8 132	7 477	-8,1
0106	Los demás animales vivos	4	7	68,1	160	164	2,8
0201	Carne de animales de la especie bovina, fresca o refrigerada	17	717	--	206	5 637	--
0202	Carne de animales de la especie bovina, congelada	18	776	--	180	5 514	--
0203	Carne de animales de la especie porcina, fresca, refrigerada o congelada	3 868	3 777	-2,3	9 230	9 906	7,3
0204	Carne de animales de las especies ovina o caprina, fresca, refrigerada o congelada	1	3	134,3	26	59	128,2
0206	Despojos comestibles de animales de las especies bovina, porcina, ovina, caprina, caballar, asnal o mular, frescos, refrigerados o congelados	8 478	8 156	-3,8	13 258	11 962	-9,8
0207	Carne y despojos comestibles, de aves de la partida 0105, frescos, refrigerados o congelados	26 805	24 877	-7,2	31 925	27 732	-13,1
0209	Tocino sin partes magras y grasa de cerdo o de ave sin fundir ni extraer de otro modo, frescos, refrigerados, congelados, salados o en salmuera, secos o ahumados	782	313	-60,0	720	359	-50,2
0210	Carne y despojos comestibles, salados o en salmuera, secos o ahumados; harina y polvo comestibles, de carne o de despojos	33	61	86,9	338	678	100,5
0401	Leche y nata (crema), sin concentrar, sin adición de azúcar ni otro edulcorante	4 307	699	-83,8	2 613	626	-76,1
0402	Leche y nata (crema), concentradas o con adición de azúcar u otro edulcorante	34 765	28 631	-17,6	75 794	74 549	-1,6
0403	Suero de mantequilla (de manteca), leche y nata (crema) cuajadas, yogur, kefir y demás leches y natas (cremas), fermentadas o acidificadas, incluso concentrados, con adición de azúcar u otro edulcorante, aromatizados o con frutas u otros frutos o cacao	1 780	2 677	50,4	3 667	6 344	73,0
0404	Lactosuero, incluso concentrado o con adición de azúcar u otro edulcorante; productos constituidos por los componentes naturales de la leche, incluso con adición de azúcar u otro edulcorante, no expresados ni comprendidos en otra parte	4 675	4 965	6,2	5 901	6 206	5,2
0405	Mantequilla (manteca) y demás materias grasas de la leche; pastas lácteas para untar	4 596	2 909	-36,7	17 823	15 176	-14,9
0406	Quesos y requesón	2 501	2 622	4,8	11 301	12 425	9,9
0407	Huevos de ave con cáscara (cascarón), frescos, conservados o cocidos	39	14	-64,3	1 405	466	-66,9
0408	Huevos de ave sin cáscara (cascarón) y yemas de huevo, frescos, secos, cocidos en agua o vapor, moldeados, congelados o conservados de otro modo, incluso con adición de azúcar u otro edulcorante	0	0	200,0	0	1	--
0409	Miel natural	0	0	--	0	0	--
0504	Tripas, vejigas y estómagos de animales, excepto los de pescado, enteros o en trozos, frescos, refrigerados, congelados, salados o en salmuera, secos o ahumados	2 700	3 771	39,7	6 298	9 115	44,7
0505	Piel y demás partes de ave, con sus plumas o plumón, plumas y partes de plumas (incluso recortadas) y plumón, en bruto o simplemente limpiados, desinfectados o preparados para su conservación; polvo y desperdicios de plumas o de partes de plumas	17	16	-4,8	71	87	22,3



Partida del Sistema Armonizado	Descripción	Masa Neta (t)			Valor CIF (Miles USD)		
		2016	2017 ^f	Var. % 2017/16	2016	2017 ^f	Var. % 2017/16
0507	Marfil, concha (caparazón) de tortuga, ballenas de mamíferos marinos (incluidas las barbas), cuernos, astas, cascos, pezuñas, uñas, garras y picos, en bruto o simplemente preparados, pero sin cortar en forma determinada; polvo y desperdicios de estas materias	0	0	-100,0	3	0	-100,0
0511	Productos de origen animal no expresados ni comprendidos en otra parte; animales muertos de los Capítulos 1 ó 3, impropios para la alimentación humana	704	520	-26,2	8 692	2 200	-74,7
0601	Bulbos, cebollas, tubérculos, raíces y bulbos tuberosos, turiones y rizomas, en reposo vegetativo, en vegetación o en flor; plantas y raíces de achicoria, excepto las raíces de la partida 1212	138	136	-1,4	310	397	28,2
0602	Las demás plantas vivas (incluidas sus raíces), esquejes e injertos; micelios	210	358	70,7	8 643	13 136	52,0
0603	Flores y capullos, cortados para ramos o adornos, frescos, secos, blanqueados, teñidos, impregnados o preparados de otra forma	313	573	83,0	1 282	1 552	21,1
0604	Follaje, hojas, ramas y demás partes de plantas, sin flores ni capullos, y hierbas, musgos y líquenes, para ramos o adornos, frescos, secos, blanqueados, teñidos, impregnados o preparados de otra forma	3	0	-94,8	14	4	-73,5
0710	Hortalizas, aunque estén cocidas en agua o vapor, congeladas	109	245	124,0	126	240	89,6
0711	Hortalizas conservadas provisionalmente (por ejemplo: con gas sulfuroso o con agua salada, sulfurosa o adicionada de otras sustancias para asegurar dicha conservación), pero todavía impropias para consumo inmediato	134	432	222,3	270	755	180,0
0712	Hortalizas secas, incluidas las cortadas en trozos o en rodajas o las trituradas o pulverizadas, pero sin otra preparación	185	185	0,0	789	1 006	27,5
0713	Hortalizas de vaina secas desvainadas, aunque estén mondadas o partidas	49 802	62 233	25,0	48 469	61 338	26,6
0714	Raíces de yuca (mandioca), arrurruz o salep, aguaturmas (patacas), camotes (batatas, boniatos) y raíces y tubérculos similares ricos en fécula o inulina, frescos, refrigerados, congelados o secos, incluso troceados o en «pellets»; médula de sagú	0	0	-100,0	0	0	-100,0
0801	Cocos, nueces del Brasil y nueces de marañón (merey, cajuil, anacardo, «cajú»), frescos o secos, incluso sin cáscara o mondados	4 156	2 455	-40,9	5 758	5 650	-1,9
0802	Los demás frutos de cáscara frescos o secos, incluso sin cáscara o mondados	509	748	47,0	3 727	4 694	25,9
0803	Bananas, incluidos los plátanos «plantains», frescos o secos	0	1	-	0	5	-
0804	Dátiles, higos, piñas (ananás), aguacates (paltas), guayabas, mangos y mangostanes, frescos o secos	1	12	-	2	21	753,1
0805	Agrios (cítricos) frescos o secos	2 896	2 480	-14,3	3 525	3 209	-9,0
0806	Uvas, frescas o secas, incluidas las pasas	3 846	4 007	4,2	5 123	5 526	7,9
0807	Melones, sandías y papayas, frescos	182	146	-20,0	42	43	3,0
0808	Manzanas, peras y membrillos, frescos	34 132	40 054	17,4	24 945	30 021	20,3
0809	Damascos (albaricoques, chabacanos), cerezas, duraznos (melocotones) (incluidos los griñones y nectarinas), ciruelas y endrinas, frescos	4 374	4 513	3,2	3 759	3 637	-3,2
0810	Las demás frutas u otros frutos, frescos	1 178	1 635	38,8	1 062	1 587	49,5
0811	Frutas y otros frutos, sin cocer o cocidos en agua o vapor, congelados, incluso con adición de azúcar u otro edulcorante	224	1 274	469,5	282	1 851	556,3



Partida del Sistema Armonizado	Descripción	Masa Neta (t)			Valor CIF (Miles USD)		
		2016	2017 ^f	Var. % 2017/16	2016	2017 ^f	Var. % 2017/16
0812	Frutas y otros frutos, conservados provisionalmente (por ejemplo: con gas sulfuroso o con agua salada, sulfurosa o adicionada de otras sustancias para dicha conservación), pero todavía impropios para consumo inmediato	0	150	--	3	210	--
0813	Frutas y otros frutos, secos, excepto los de las partidas 0801 a 0806; mezclas de frutas u otros frutos, secos, o de frutos de cáscara de este Capítulo	524	606	15,6	1 116	1 368	22,6
0814	Cortezas de agrios (cítricos), melones o sandías, frescas, congeladas, secas o presentadas en agua salada, sulfurosa o adicionada de otras sustancias para su conservación provisional.	0	0	--	0	0	--
0901	Café, incluso tostado o descafeinado; cáscara y cascarrilla de café; sucedáneos del café que contengan café en cualquier proporción	111	114	3,0	1 192	1 260	5,6
0902	Té, incluso aromatizado	481	581	20,8	891	1 057	18,6
0903	Yerba mate	6	7	17,5	22	23	5,5
0904	Pimienta del género Piper; frutos de los géneros Capsicum o Pimenta, secos, triturados o pulverizados	346	512	48,1	2 406	2 545	5,8
0905	Vainilla	0	0	--	0	4	--
0906	Canela y flores de canelero	733	711	-3,0	6 337	7 193	13,5
0907	Clavos (frutos enteros, clavillos y pedúnculos)	192	400	108,7	1 414	2 697	90,7
0908	Nuez moscada, macis, amomos y cardamomos	0	12	--	5	123	--
0909	Semillas de anís, badiana, hinojo, cilantro, comino o alcaravea; bayas de enebro	535	1 045	95,3	1 302	2 718	108,8
0910	Jengibre, azafrán, cúrcuma, tomillo, hojas de laurel, curri y demás especias	81	88	9,1	395	524	32,5
1001	Trigo y morcajo (tranquillón)	1 789 744	1 081 258	-39,6	441 225	260 329	-41,0
1003	Cebada	49 902	45 003	-9,8	15 948	11 633	-27,1
1004	Avena	18 406	16 908	-8,1	4 754	4 287	-9,8
1005	Maíz	1 640 390	1 923 319	17,2	321 483	373 778	16,3
1006	Arroz	121 536	159 729	31,4	67 051	92 503	38,0
1007	Sorgo de grano (granífero)	0	14	--	0	53	--
1008	Alforfón, mijo y alpiste; los demás cereales	739	1 693	128,9	508	992	95,4
1101	Harina de trigo o de morcajo (tranquillón)	7	120	--	3	78	--
1102	Harina de cereales, excepto de trigo o de morcajo (tranquillón)	108	264	143,9	116	267	130,0
1103	Grañones, sémola y «pellets», de cereales	1 405	3 742	166,4	867	1 688	94,7
1104	Granos de cereales trabajados de otro modo (por ejemplo: mondados, aplastados, en copos, perlados, troceados o quebrantados), excepto el arroz de la partida 1006; germen de cereales entero, aplastado, en copos o molido	1 872	25	-98,7	435	37	-91,6
1105	Harina, sémola, polvo, copos, gránulos y «pellets», de papa (patata)	348	439	26,0	486	552	13,5
1106	Harina, sémola y polvo de las hortalizas de la partida 0713, de sagú o de las raíces o tubérculos de la partida 0714 o de los productos del Capítulo 8	4	9	130,2	12	22	91,5
1107	Malta (de cebada u otros cereales), incluso tostada	42 190	34 738	-17,7	33 928	19 264	-43,2
1108	Almidón y fécula; inulina	11 384	14 538	27,7	7 553	8 166	8,1
1109	Gluten de trigo, incluso seco	780	935	19,8	1 256	1 539	22,5
1201	Habas (porotos, frijoles, fréjoles) de soja (soya), incluso quebrantadas	126 708	155 065	22,4	44 147	63 170	43,1
1202	Maníes (cacahuets, cacahuates) sin tostar ni cocer de otro modo, incluso sin cáscara o quebrantados	4 551	5 484	20,5	5 318	6 916	30,1
1204	Semillas de lino, incluso quebrantadas	1 299	1 269	-2,3	891	828	-7,0
1206	Semillas de girasol, incluso quebrantadas	126	186	47,9	179	217	21,3
1207	Las demás semillas y frutos oleaginosos, incluso quebrantados	2 258	2 208	-2,2	3 659	3 571	-2,4
1208	Harina de semillas o de frutos oleaginosos, excepto la harina de mostaza	28 878	27 713	-4,0	12 052	11 819	-1,9
1209	Semillas, frutos y esporas, para siembra	501	727	45,0	13 380	16 692	24,8
1210	Conos de lúpulo frescos o secos, incluso triturados, molidos o en «pellets»; lupulino	259	266	2,8	2 037	2 986	46,6



Partida del Sistema Armonizado	Descripción	Masa Neta (t)			Valor CIF (Miles USD)		
		2016	2017 ^f	Var. % 2017/16	2016	2017 ^f	Var. % 2017/16
1211	Plantas, partes de plantas, semillas y frutos de las especies utilizadas principalmente en perfumería, medicina o para usos insecticidas, parasiticidas o similares, frescos, refrigerados, congelados o secos, incluso cortados, quebrantados o pulverizados	48	279	486,6	181	771	326,9
1212	Algarrobas, algas, remolacha azucarera y caña de azúcar, frescas, refrigeradas, congeladas o secas, incluso pulverizadas; huesos (carozos) y almendras de frutos y demás productos vegetales (incluidas las raíces de achicoria sin tostar de la variedad Cichorium intybus sativum) empleados principalmente en la alimentación humana, no expresados ni comprendidos en otra parte	1	5	764,9	2	27	--
1214	Nabos forrajeros, remolachas forrajeras, raíces forrajeras, heno, alfalfa, trébol, esparceta, coles forrajeras, altramuces, vezas y productos forrajeros similares, incluso en «pellets»	236	434	83,7	80	143	78,5
1301	Goma laca; gomas, resinas, gomorresinas y oleorresinas (por ejemplo, bálsamos), naturales	34	58	69,5	223	315	41,5
1302	Jugos y extractos vegetales; materias pécticas, pectinatos y pectatos; agar-agar y demás mucílagos y espesativos derivados de los vegetales, incluso modificados	539	555	2,8	7 285	8 335	14,4
1401	Materias vegetales de las especies utilizadas principalmente en cestería o espartería (por ejemplo: bambú, roten (ratán)*, caña, junco, mimbre, rafia, paja de cereales limpiada, blanqueada o teñida, corteza de tilo)	2 077	2 705	30,3	320	363	13,6
1404	Productos vegetales no expresados ni comprendidos en otra parte	1 432	2 541	77,4	1 672	3 841	129,7
1502	Grasa de animales de las especies bovina, ovina o caprina, excepto las de la partida 1503	161	140	-13,2	144	130	-9,7
1505	Grasa de lana y sustancias grasas derivadas, incluida la lanolina	16	8	-49,0	150	80	-47,0
1506	Las demás grasas y aceites animales, y sus fracciones, incluso refinados, pero sin modificar químicamente	1	1	-33,3	3	2	-32,9
1507	Aceite de soja (soya) y sus fracciones, incluso refinado, pero sin modificar químicamente	159 151	206 719	29,9	120 651	171 993	42,6
1508	Aceite de mani (cacahuate cacahuete) y sus fracciones, incluso refinado, pero sin modificar químicamente	4	6	55,9	16	36	117,1
1509	Aceite de oliva y sus fracciones, incluso refinado, pero sin modificar químicamente	432	642	48,7	1 973	2 893	46,6
1510	Los demás aceites y sus fracciones obtenidos exclusivamente de aceituna, incluso refinados, pero sin modificar químicamente, y mezclas de estos aceites o fracciones con los aceites o fracciones de la partida 1509	63	116	84,0	114	241	112,6
1511	Aceite de palma y sus fracciones, incluso refinado, pero sin modificar químicamente	3 017	2 259	-25,1	2 323	2 110	-9,2
1512	Aceites de girasol, cártamo o algodón, y sus fracciones, incluso refinados, pero sin modificar químicamente	10 903	9 672	-11,3	9 609	8 466	-11,9
1513	Aceites de coco (de copra), de almendra de palma o de babasú, y sus fracciones, incluso refinados, pero sin modificar químicamente	93	173	85,6	151	327	115,7
1514	Aceites de nabo (de nabina), colza o mostaza, y sus fracciones, incluso refinados, pero sin modificar químicamente	74	130	75,0	177	258	45,8
1515	Las demás grasas y aceites vegetales fijos (incluido el aceite de jojoba), y sus fracciones, incluso refinados, pero sin modificar químicamente	421	529	25,6	824	921	11,8
1516	Grasas y aceites, animales o vegetales, y sus fracciones, parcial o totalmente hidrogenados, interesterificados, reesterificados o elaidinizados, incluso refinados, pero sin preparar de otro modo	2 508	2 370	-5,5	3 984	4 699	17,9



Partida del Sistema Armonizado	Descripción	Masa Neta (t)			Valor CIF (Miles USD)		
		2016	2017 ^r	Var. % 2017/16	2016	2017 ^r	Var. % 2017/16
1517	Margarina; mezclas o preparaciones alimenticias de grasas o aceites, animales o vegetales, o de fracciones de diferentes grasas o aceites, de este Capítulo, excepto las grasas y aceites alimenticios y sus fracciones, de la partida 1516	2 324	2 851	22,7	6 636	7 011	5,7
1518	Grasas y aceites, animales o vegetales, y sus fracciones, cocidos, oxidados, deshidratados, sulfurados, sopladados, polimerizados por calor en vacío o atmósfera inerte («estandarizados»), o modificados químicamente de otra forma, excepto los de la partida 1516; mezclas o preparaciones no alimenticias de grasas o de aceites, animales o vegetales, o de fracciones de diferentes grasas o aceites de este Capítulo, no expresadas ni comprendidas en otra parte	1 082	1 173	8,5	1 342	1 452	8,2
1520	Glicerol en bruto; aguas y lejías glicerinosas	1 190	1 101	-7,5	375	374	-0,2
1521	Ceras vegetales (excepto los triglicéridos), cera de abejas o de otros insectos y esperma de ballena o de otros cetáceos (espermaceti), incluso refinadas o coloreadas	88	63	-27,6	439	287	-34,6
1601	Embutidos y productos similares de carne, despojos o sangre; preparaciones alimenticias a base de estos productos	183	211	15,3	834	1 049	25,8
1602	Las demás preparaciones y conservas de carne, despojos o sangre	526	2 984	467,0	2 783	13 038	368,5
1701	Azúcar de caña o de remolacha y sacarosa químicamente pura, en estado sólido	183 420,6	319 966	74,4	75 455,9	163 994	117,3
1702	Los demás azúcares, incluidas la lactosa, maltosa, glucosa y fructosa (levulosa) químicamente puras, en estado sólido; jarabe de azúcar sin adición de aromatizante ni colorante; sucedáneos de la miel, incluso mezclados con miel natural; azúcar y melaza caramelizados	10 556	11 468	8,6	7 887	8 227	4,3
1703	Melaza procedente de la extracción o del refinado del azúcar	63	0	-99,6	10	1	-89,1
1704	Artículos de confitería sin cacao (incluido el chocolate blanco)	7 867	8 299	5,5	20 371	19 056	-6,5
1801	Cacao en grano, entero o partido, crudo o tostado	1 374	0	-100,0	3 939	0	-100,0
1803	Pasta de cacao, incluso desgrasada	566,0	933	64,9	2 645	3 349	26,6
1804	Manteca, grasa y aceite de cacao	551	458	-16,7	3 459	2 478	-28,4
1805	Cacao en polvo sin adición de azúcar ni otro edulcorante	610	670	9,8	1 838	1 952	6,2
1806	Chocolate y demás preparaciones alimenticias que contengan Extracto de malta; preparaciones alimenticias de harina, grañones, sémola, almidón, fécula o extracto de malta, que no contengan cacao o con un contenido de cacao inferior al 40 % en peso calculado sobre una base totalmente desgrasada, no expresadas ni comprendidas en otra parte; preparaciones alimenticias de productos de las partidas 0401 a 0404 que no contengan cacao o con un contenido de cacao inferior al 5 % en peso calculado sobre una base totalmente desgrasada, no expresadas ni comprendidas en otra parte	2 868	2 974	3,7	12 267	12 746	3,9
1901	Pastas alimenticias, incluso cocidas o rellenas (de carne u otras sustancias) o preparadas de otra forma, tales como espaguetis, fideos, macarrones, tallarines, lasañas, ñoquis, raviolos, canelones; cuscús, incluso preparado	7 943	7 366	-7,3	45 761	43 526	-4,9
1902	Tapioca y sus sucedáneos preparados con fécula, en copos, grumos, granos perlados, cerniduras o formas similares	497	786	58,1	1 053	1 139	8,2
1903	Productos a base de cereales obtenidos por inflado o tostado (por ejemplo: hojuelas o copos de maíz); cereales (excepto el maíz) en grano o en forma de copos u otro grano trabajado (excepto la harina, grañones y sémola), precocidos o preparados de otro modo, no expresados ni comprendidos en otra parte	2	6	230,4	5	14	193,0
1904		17 914	19 597	9,4	11 524	12 776	10,9



Partida del Sistema Armonizado	Descripción	Masa Neta (t)			Valor CIF (Miles USD)		
		2016	2017 ^f	Var. % 2017/16	2016	2017 ^f	Var. % 2017/16
1905	Productos de panadería, pastelería o galletería, incluso con adición de cacao; hostias, sellos vacíos de los tipos utilizados para medicamentos, obleas para sellar, pastas secas de harina, almidón o fécula, en hojas, y productos similares	3 897	5 618	44,2	8 903	11 809	32,6
2001	Hortalizas, frutas u otros frutos y demás partes comestibles de plantas, preparados o conservados en vinagre o en ácido acético	107	130	21,7	227	258	13,9
2002	Tomates preparados o conservados (excepto en vinagre o en ácido acético)	1 185	1 100	-7,1	1 283	1 045	-18,6
2003	Hongos y trufas, preparados o conservados (excepto en vinagre o en ácido acético)	555	1 190	114,6	671	1 418	111,5
2004	Las demás hortalizas preparadas o conservadas (excepto en vinagre o en ácido acético), congeladas, excepto los productos de la partida 2006	15 991	17 225	7,7	13 273	14 015	5,6
2005	Las demás hortalizas preparadas o conservadas (excepto en vinagre o en ácido acético), sin congelar, excepto los productos de la partida 2006	755	979	29,7	3 080	3 059	-0,7
2006	Hortalizas, frutas u otros frutos o sus cortezas y demás partes de plantas, confitados con azúcar (almibarados, glaseados o escarchados)	2	7	239,4	4	26	565,8
2007	Confituras, jaleas y mermeladas, purés y pastas de frutas u otros frutos, obtenidos por cocción, incluso con adición de azúcar u otro edulcorante	1 950	1 267	-35,0	3 000	2 230	-25,7
2008	Frutas u otros frutos y demás partes comestibles de plantas, preparados o conservados de otro modo, incluso con adición de azúcar u otro edulcorante o alcohol, no expresados ni comprendidos en otra parte	7 945	12 014	51,2	12 649	17 564	38,9
2009	Jugos de frutas u otros frutos (incluido el mosto de uva) o de hortalizas, sin fermentar y sin adición de alcohol, incluso con adición de azúcar u otro edulcorante	2 632	2 245	-14,7	4 125	3 940	-4,5
2101	Extractos, esencias y concentrados de café, té o yerba mate y preparaciones a base de estos productos o a base de café, té o yerba mate; achicoria tostada y demás sucedáneos del café tostados y sus extractos, esencias y concentrados	2 198	2 576	17,2	21 857	24 723	13,1
2102	Levaduras (vivas o muertas); los demás microorganismos monocelulares muertos (excepto las vacunas de la partida 3002); polvos preparados para esponjar masas	963	1 302	35,2	2 948	3 806	29,1
2103	Preparaciones para salsas y salsas preparadas; condimentos y sazonadores, compuestos; harina de mostaza y mostaza preparada	3 641	4 240	16,5	7 446	9 061	21,7
2104	Preparaciones para sopas, potajes o caldos; sopas, potajes o caldos, preparados; preparaciones alimenticias compuestas homogeneizadas	421	665	57,7	1 094	1 398	27,7
2105	Helados, incluso con cacao	298	392	31,7	1 325	1 560	17,7
2106	Preparaciones alimenticias no expresadas ni comprendidas en otra parte	14 575	16 054	10,1	114 660	111 392	-2,9
2201	Agua, incluidas el agua mineral natural o artificial y la gaseada, sin adición de azúcar u otro edulcorante ni aromatizada; hielo y nieve	690	541	-21,6	682	609	-10,6
2202	Agua, incluidas el agua mineral y la gaseada, con adición de azúcar u otro edulcorante o aromatizada, y demás bebidas no alcohólicas, excepto los jugos de frutas u otros frutos o de hortalizas de la partida 2009	8 253	10 569	28,1	15 119	5 328	-64,8
2203	Cerveza de malta	5 096	5 736	12,6	4 277	4 439	3,8
2204	Vino de uvas frescas, incluso encabezado; mosto de uva, excepto el de la partida 2009	3 319	3 774	13,7	11 720	12 950	10,5
2205	Vermut y demás vinos de uvas frescas preparados con plantas o sustancias aromáticas	48	35	-26,6	110	38	-65,8



Partida del Sistema Armonizado	Descripción	Masa Neta (t)			Valor CIF (Miles USD)		
		2016	2017 ^r	Var. % 2017/16	2016	2017 ^r	Var. % 2017/16
2206	Las demás bebidas fermentadas (por ejemplo: sidra, perada, aguamiel, sake); mezclas de bebidas fermentadas y mezclas de bebidas fermentadas y bebidas no alcohólicas, no expresadas ni comprendidas en otra parte	57	35	-39,1	67	52	-22,4
2207	Alcohol etílico sin desnaturalizar con grado alcohólico volumétrico superior o igual al 80 % vol; alcohol etílico y aguardiente desnaturalizados, de cualquier graduación	22 796	28 018	22,9	14 982	18 545	23,8
2208	Alcohol etílico sin desnaturalizar con grado alcohólico volumétrico inferior al 80 % vol; aguardientes, licores y demás bebidas espirituosas	3 956	3 916	-1,0	21 697	18 860	-13,1
2209	Vinagre y sucedáneos del vinagre obtenidos a partir del ácido acético	81	231	186,9	177	217	22,5
2301	Harina, polvo y «pellets», de carne, despojos, pescado o de crustáceos, moluscos o demás invertebrados acuáticos, impropios para la alimentación humana; chicharrones	4 457	3 258	-26,9	3 599	2 336	-35,1
2302	Salvados, moyuelos y demás residuos del cernido, de la molienda o de otros tratamientos de los cereales o de las leguminosas, incluso en «pellets»	3 807	3 154	-17,1	710	502	-29,3
2303	Residuos de la industria del almidón y residuos similares, pulpa de remolacha, bagazo de caña de azúcar y demás desperdicios de la industria azucarera, heces y desperdicios de cervecería o de destilería, incluso en «pellets»	456	6 423	1 310,0	323	1 579	389,2
2304	Tortas y demás residuos sólidos de la extracción del aceite de soja (soya), incluso molidos o en «pellets»	539 416	628 368	16,5	184 505	229 516	24,4
2305	Tortas y demás residuos sólidos de la extracción del aceite de mani (cachuete, cacahuete), incluso molidos o en «pellets»	1	1	-12,3	3	2	-10,7
2306	Tortas y demás residuos sólidos de la extracción de grasas o aceites vegetales, incluso molidos o en «pellets», excepto los de las partidas 2304 ó 2305	18 211	12 234	-32,8	5 458	3 456	-36,7
2308	Materias vegetales y desperdicios vegetales, residuos y subproductos vegetales, incluso en «pellets», de los tipos utilizados para la alimentación de los animales, no expresados ni comprendidos en otra parte	5	1	-88,5	33	5	-85,1
2309	Preparaciones de los tipos utilizados para la alimentación de los animales	35 743	50 504	41,3	59 998	79 686	32,8
2401	Tabaco en rama o sin elaborar; desperdicios de tabaco	0	0	-3,8	1	1	-2,1
2402	Cigarros (puros) (incluso despuntados), cigarrillos (puritos) y cigarrillos, de tabaco o de sucedáneos del tabaco	1 203	872	-27,5	15 696	11 796	-24,8
2403	Los demás tabacos y sucedáneos del tabaco, elaborados; tabaco «homogeneizado» o «reconstituido»; extractos y jugos de tabaco	1	1	16,0	25	10	-58,5
2905	Alcoholes acíclicos y sus derivados halogenados, sulfonados, nitrados o nitrosados	1 537	1 865	21,4	1 211	1 329	9,7
3203	Materias colorantes de origen vegetal o animal (incluidos los extractos tintóreos, excepto los negros de origen animal), aunque sean de constitución química definida; preparaciones a que se refiere la Nota 3 de este Capítulo a base de materias colorantes de origen vegetal o animal	505	602	19,2	8 101	5 580	-31,1
3301	Aceites esenciales (desterpenados o no), incluidos los «concretos» o «absolutos»; resinoides; oleorresinas de extracción; disoluciones concentradas de aceites esenciales en grasas, aceites fijos, ceras o materias análogas, obtenidas por enflorado o maceración; subproductos terpénicos residuales de la desterpenación de los aceites esenciales; destilados acuosos aromáticos y disoluciones acuosas de aceites esenciales	150	167	11,3	1 948	2 226	14,3



Partida del Sistema Armonizado	Descripción	Masa Neta (t)			Valor CIF (Miles USD)		
		2016	2017 ^r	Var. % 2017/16	2016	2017 ^r	Var. % 2017/16
3302	Mezclas de sustancias odoríferas y mezclas (incluidas las disoluciones alcohólicas) a base de una o varias de estas sustancias, de los tipos utilizados como materias básicas para la industria; las demás preparaciones a base de sustancias odoríferas, de los tipos utilizados para la elaboración de bebidas	1 374	1 339	-2,5	19 357	20 791	7,4
3501	Caseína, caseinatos y demás derivados de la caseína; colas de caseína	97	145	49,3	781	1 150	47,2
3502	Albúminas (incluidos los concentrados de varias proteínas del lactosuero, con un contenido de proteínas del lactosuero superior al 80 % en peso, calculado sobre materia seca), albuminatos y demás derivados de las albúminas	152	73	-52,3	642	364	-43,3
3503	Gelatinas (aunque se presenten en hojas cuadradas o rectangulares, incluso trabajadas en la superficie o coloreadas) y sus derivados; ictiocola; las demás colas de origen animal, excepto las colas de caseína de la partida 3501	1 419	1 821	28,3	8 913	9 109	2,2
3504	Peptonas y sus derivados; las demás materias proteínicas y sus derivados, no expresados ni comprendidos en otra parte; polvo de cueros y pieles, incluso tratado al cromo	642	1 065	66,0	2 088	2 998	43,6
3505	Dextrina y demás almidones y féculas modificados (por ejemplo: almidones y féculas pregelatinizados o esterificados); colas a base de almidón, fécula, dextrina o demás almidones o féculas modificados	1 853	2 170	17,1	2 663	2 708	1,7
3809	Aprestos y productos de acabado, aceleradores de tintura o de fijación de materias colorantes y demás productos y preparaciones (por ejemplo: aprestos y mordientes), de los tipos utilizados en la industria textil, del papel, del cuero o industrias similares, no expresados ni comprendidos en otra parte	11	3	-68,9	25	9	-64,6
3824	Preparaciones aglutinantes para moldes o núcleos de fundición; productos químicos y preparaciones de la industria química o de las industrias conexas (incluidas las mezclas de productos naturales), no expresados ni comprendidos en otra parte	221	246	11,4	138	147	6,8
4001	Caucho natural, balata, gutapercha, guayule, chicle y gomas naturales análogas, en formas primarias o en placas, hojas o tiras	6 113	6 935	13,5	8 395	13 464	60,4
4101	Cueros y pieles en bruto, de bovino (incluido el búfalo) o de equino (frescos o salados, secos, encalados, piquelados o conservados de otro modo, pero sin curtir, apergaminar ni preparar de otra forma), incluso depilados o divididos	400	55	-86,3	1 790	20	-98,9
4103	Los demás cueros y pieles en bruto (frescos o salados, secos, encalados, piquelados o conservados de otro modo, pero sin curtir, apergaminar ni preparar de otra forma), incluso depilados o divididos, excepto los excluidos por las Notas 1 b) ó 1 c) de este Capítulo	0	0	-100,0	5	0	-100,0
4401	Leña; madera en plaquitas o partículas; aserrín, desperdicios y desechos, de madera, incluso aglomerados en leños, briquetas, «pellets» o formas similares	88	1 096	--	55	355	543,9
4402	Carbón vegetal (comprendido el de cáscaras o de huesos (carozos) de frutos), incluso aglomerado	40	69	73,3	39	31	-20,3
4403	Madera en bruto, incluso descortezada, desalburada o escuadrada	14 532	6 532	-55,1	8 739	3 635	-58,4
4405	Lana de madera; harina de madera	1	6	536,8	1	6	769,6
4406	Traviesas (durmientes) de madera para vías férreas o similares	829	374	-54,9	749	486	-35,1



Partida del Sistema Armonizado	Descripción	Masa Neta (t)			Valor CIF (Miles USD)		
		2016	2017 ^r	Var. % 2017/16	2016	2017 ^r	Var. % 2017/16
4407	Madera aserrada o desbastada longitudinalmente, cortada o desenrollada, incluso cepillada, lijada o unida por los extremos, de espesor superior a 6 mm	21467,39	27 487	28,0	13 232	15 369	16,1
4408	Hojas para chapado (incluidas las obtenidas por cortado de madera estratificada), para contrachapado o para maderas estratificadas similares y demás maderas, aserradas longitudinalmente, cortadas o desenrolladas, incluso cepilladas, lijadas, unidas longitudinalmente o por los extremos, de espesor inferior o igual a 6 mm	113,09	297	162,7	311	679	118,5
4409	Madera (incluidas las tablas y frisos para parqués, sin ensamblar) perfilada longitudinalmente (con lengüetas, ranuras, rebajes, acanalados, biselados, con juntas en v, moldurados, redondeados o similares) en una o varias caras, cantos o extremos, incluso cepillada, lijada o unida por los extremos	0	8	--	0	18	--
4412	Madera contrachapada, madera chapada y madera estratificada similar	9 676	16 168	67,1	8 113	11 935	47,1
4413	Madera densificada en bloques, tablas, tiras o perfiles	21	7	-68,5	58	42	-28,6
5002	Seda cruda (sin torcer)	42	20	-52,7	1 680	779	-53,6
5101	Lana sin cardar ni peinar	14	14	-3,6	32	25	-22,8
5102	Pelo fino u ordinario, sin cardar ni peinar	0	1	613,0	4	74	--
5103	Desperdicios de lana o de pelo fino u ordinario, incluidos los desperdicios de hilados, excepto las hilachas	0	13	--	0	53	--
5105	Lana y pelo fino u ordinario, cardados o peinados (incluida la «lana peinada a granel»)	8	3	-65,3	102	126	23,3
5201	Algodón sin cardar ni peinar	22 872	25 674	12,2	41 560	55 491	33,5
5202	Desperdicios de algodón (incluidos los desperdicios de hilados y las hilachas)	0	0	--	0	0	--
5203	Algodón cardado o peinado	0	0	--	0	0	-100,0
5301	Lino en bruto o trabajado, pero sin hilar; estopas y desperdicios de lino (incluidos los desperdicios de hilados y las hilachas)	10	9	-9,2	57	52	-7,8
5302	Cáñamo (Cannabis sativa L) en bruto o trabajado, pero sin hilar; estopas y desperdicios de cáñamo (incluidos los desperdicios de hilados y las hilachas)	0	0	--	0	1	--

^r revisada

Fuente: Superintendencia Nacional de Aduanas y de Administración Tributaria



C.19 PERÚ: IMPORTACIONES AGRARIAS POR SUBPARTIDA NACIONAL, ENERO-JUNIO 2017/ 2016 (UNIDADES FÍSICAS)

Subpartida nacional	Descripción	Unidad de medida	ENERO-JUNIO		Var.
			2016	2017	%
0206290000	Los demás despojos comestibles de la especie bovina, congelados, excepto lengua e hígado	Toneladas	5 595	5 389	-3,7
0402109000	Leche y nata concentrada, con azúcar, en polvo,(grasa menor o igual a 1.5% peso, envases de otra presentación)	Toneladas	17 682	15 679	-11,3
0402211900	Leche y nata concentrada, sin azúcar, en polvo,(grasa mayor o igual a 26%, envase mayor a 2.5kg)	Toneladas	14 684	11 219	-23,6
0405902000	Grasa láctea anhidra (Butteroil)	Toneladas	4 289	2 675	-37,6
0504001000	Estómagos (mondongos) de animales, excepto pescados	Toneladas	2 667	3 749	40,6
0602200000	Árboles, arbustos y matas, de frutas o de otros frutos comestibles, incluso injertados	Miles de unidades	4 462	6 098	36,6
0713109020	Arvejas partidas excepto para siembra	Toneladas	12 644	15 185	20,1
0713409000	Lentejas excepto para siembra	Toneladas	19 501	33 741	73,0
0808100000	Manzanas frescas	Toneladas	24 537	28 139	14,7
0808300000	Peras frescas	Toneladas	9 595	11 916	24,2
1001190000	Los demás trigo duro, excepto para siembra	Toneladas	101 762	84 134	-17,3
1001991000	Los demás trigos, excepto para siembra	Toneladas	1 687 982	997 124	-40,9
1003900000	Las demás cebada, excepto para siembra	Toneladas	49 902	45 003	-9,8
1005100000	Maíz para siembra	Toneladas	1 025	1 549	51,1
1005901100	Maíz duro amarillo	Toneladas	1 633 000	1 915 893	17,3
1006300000	Arroz semiblanqueado o blanqueado, incluso pulido o glaseado	Toneladas	121 362	159 729	31,6
1107100000	Malta sin tostar	Toneladas	22 626	33 409	47,7
1201900000	Las demás habas de soya, excepto para siembra	Toneladas	126 708	155 065	22,4
1208100000	Harina de habas (porotos, frijoles, frejoles) de soja (soya)	Toneladas	28 878	27 713	-4,0
1507100000	Aceite de soja (soya) en bruto, incluso desgomado	Toneladas	149 706	190 888	27,5
1507909000	Los demás aceite refinado de soya (soja) y sus fracciones, pero sin modificar químicamente	Toneladas	9 445	15 831	67,6
1602399000	Los demás preparaciones y conservas de aves de la partida 01.05 excepto de pavo, gallo o gallina	Toneladas	70	2 145	--
1701140000	Las demás azúcar de caña	Toneladas	85 333	206 874	142,4
1701999000	Las demás azúcares de caña o remolacha refinados en estado sólido	Toneladas	98 083	113 076	15,3
1704901000	Bombones, caramelos confites y pastillas, sin cacao	Toneladas	4 946	5 213	5,4
1806900000	Demás chocolates y preparaciones alimenticias que contengan cacao	Toneladas	1 857	2 081	12,1
1901101000	Leche maternizada o humanizada	Toneladas	1 615	1 526	-5,5
1901109900	Los demás preparaciones para alimentación infantil acondicionadas para la venta al por menor	Toneladas	1 784	2 250	26,1
1904900000	Demás productos a base de cereales obtenidos por inflado o tostado	Toneladas	16 971	18 582	9,5
2004100000	Papas (patatas) preparadas congeladas	Toneladas	15 880	17 182	8,2
2008702000	Duraznos en agua con adición de azúcar u otro edulcorante, incluido el jarabe	Toneladas	3 477	6 698	92,7
2101110000	Extractos, esencias y concentrados de café	Toneladas	1 097	1 391	26,8
2106902900	Las demás preparaciones compuestas cuyo grado alcohólico volumétrico sea inferior o igual al 0,5 %	Toneladas	1 300	1 239	-4,7
2106907900	Los demás complementos y suplementos alimenticios	Toneladas	1 387	1 452	4,6
2106909000	Las demás preparaciones alimenticias no expresadas ni comprendidas en otra parte	Toneladas	6 800	6 836	0,5
2204210000	Demás vinos en recipientes con capacidad menor o igual a 2 l	Miles de litros	2 757	2 823	2,4
2207100000	Alcohol etílico sin desnaturalizar con grado alcohólico volumétrico mayor o igual a 80% vol	Miles de litros	26 889	35 240	31,1
2208300000	Whisky	Miles de litros	1 609	1 599	-0,6
2304000000	Tortas y demás residuos sólidos de la extracción de aceite de soja (soya), incluido molidos o en pellets	Toneladas	539 416	628 368	16,5



Subpartida nacional	Descripción	Unidad de medida	ENERO-JUNIO		Var. %
			2016	2017	
2309109000	Los demás preparaciones utilizadas para alimentación de perros o gatos, acondicionados para la venta al por menor	Toneladas	9 338	11 397	22,1
2309902000	Premezclas	Toneladas	8 641	11 628	34,6
2309909000	Las demás preparaciones utilizadas para la alimentación de los animales	Toneladas	17 215	26 848	56,0
2402202000	Cigarrillos de tabaco rubio	Miles de unidades	1 268 048	919 242	-27,5
3302109000	Las demás mezclas de sustancias odoríferas para la industria de alimentos y bebidas	Toneladas	1 088	1 044	-4,1
3503001000	Gelatinas y sus derivados	Toneladas	1 373	1 793	30,6
4001220000	Caucho natural técnicamente especificados (TSNR)	Toneladas	4 864	5 080	4,4
4407119000	Demás madera aserrada o desbastada longitudinalmente de coníferas, de espesor mayor a 6 mm.	Miles de M3	694	403	-42,0
5201001000	Algodón de longitud de fibra superior a 34.92 mm (1 3/8 pulgada)	Toneladas	1 677	4 138	146,8
5201002000	Algodón de longitud de fibra superior a 28.57 mm (1 1/8 pulgada) pero inferior o igual a 34.92 mm (1 3/8 pulgada)	Toneladas	11 532	10 460	-9,3
5201003000	Algodón de longitud de fibra superior a 22.22 mm (7/8 pulgada) pero inferior o igual a 28.57 mm (1 1/8 pulgada)	Toneladas	9 664	11 075	14,6

r revisada

Fuente: Superintendencia Nacional de Aduanas y de Administración Tributaria



C.20 PERÚ: IMPORTACIONES AGRARIAS POR PAÍS DE ORIGEN, ENERO-JUNIO 2017/ 2016

País de origen	Masa Neta (t)			Valor CIF (Miles USD)			
	2016	2017 ^r	Var. % 2017/ 16	2016	2017 ^r	Var. % 2017/ 16	Part. % 2017
TOTAL				2 314 337	2 480 389	7,2	100,0
Alemania	5 786	5 670	-2,0	10 316	9 959	-3,5	0,4
Argentina	249 297	504 593	102,4	155 250	283 094	82,3	11,4
Australia	1 479	292	-80,3	5 281	1 304	-75,3	0,1
Bélgica	19 013	8 674	-54,4	13 161	7 303	-44,5	0,3
Bolivia	405 232	402 274	-0,7	155 319	165 508	6,6	6,7
Brasil	135 333	75 678	-44,1	114 557	97 518	-14,9	3,9
Canadá	1 403 056	724 260	-48,4	374 215	216 483	-42,1	8,7
Chile	149 277	146 095	-2,1	182 377	179 059	-1,8	7,2
China	26 770	30 165	12,7	40 489	39 866	-1,5	1,6
Colombia	102 080	129 214	26,6	73 251	96 279	31,4	3,9
Corea del Sur	725	333	-54,0	2 536	1 156	-54,4	0,0
Costa de Marfil	845	1 529	80,9	1 080	2 793	158,6	0,1
Costa Rica	630	585	-7,1	1 579	1 231	-22,1	0,0
Cuba	154	58 919	--	559	27 683	--	1,1
Dinamarca	1 768	2 293	29,7	6 009	3 961	-34,1	0,2
Ecuador	19 386	30 241	56,0	32 930	38 021	15,5	1,5
El Salvador	233	8 993	--	211	4 670	--	0,2
España	4 143	4 836	16,7	20 755	17 858	-14,0	0,7
Estados Unidos	2 142 101	2 536 592	18,4	687 640	787 926	14,6	31,8
Francia	12 738	14 570	14,4	13 012	16 646	27,9	0,7
Grecia	1 458	2 942	101,8	1 778	3 385	90,4	0,1
Guatemala	30 312	100 651	232,1	15 841	57 693	264,2	2,3
Holanda	16 913	23 952	41,6	26 183	35 422	35,3	1,4
India	1 782	1 940	8,9	5 062	6 642	31,2	0,3
Indonesia	5 306	4 893	-7,8	6 316	8 292	31,3	0,3
Inglaterra	2 940	2 635	-10,4	20 147	16 716	-17,0	0,7
Irlanda	957	1 509	57,6	8 501	9 222	8,5	0,4
Israel	3	286	--	257	1 436	458,9	0,1
Italia	1 972	2 723	38,1	6 209	7 607	22,5	0,3
Japón	43	35	-19,4	1 494	1 141	-23,6	0,0
Madagascar	77	130	69,9	609	1 029	68,8	0,0
Malasia	3 074	2 873	-6,5	8 325	9 813	17,9	0,4
México	22 728	27 801	22,3	69 286	74 955	8,2	3,0
Nicaragua	6 781	33 081	387,9	3 795	17 574	363,1	0,7
Nueva Zelanda	18 843	12 903	-31,5	47 196	39 775	-15,7	1,6
Panamá	182	1 442	691,4	371	2 006	440,9	0,1
Paraguay	146 858	152 512	3,9	49 342	59 896	21,4	2,4
Polonia	2 612	2 406	-7,9	3 874	3 067	-20,8	0,1
Rusia	194 289	7 440	-96,2	46 480	1 768	-96,2	0,1
Singapur	445	362	-18,6	7 312	5 756	-21,3	0,2
Sri Lanka	711	1 112	56,4	6 383	7 467	17,0	0,3
Sudafrica	523	41	-92,1	1 178	1 408	19,5	0,1
Suecia	13 953	15 573	11,6	8 385	9 122	8,8	0,4
Suiza	1 361	184	-86,5	4 840	2 673	-44,8	0,1
Tailandia	14 280	26 628	86,5	9 581	15 514	61,9	0,6
Turquía	516	1 759	241,0	1 725	3 533	104,8	0,1
Uruguay	81 532	95 449	17,1	46 909	61 619	31,4	2,5
Viet Nam	1 437	1 027	-28,5	2 644	2 278	-13,9	0,1
Zonas Francas	341	489	43,3	5 408	7 825	44,7	0,3
Otros	2 429	5 821	139,6	8 376	7 435	-11,2	0,3

^r revisada

Fuente: Superintendencia Nacional de Aduanas y de Administración Tributaria



C.21 PERÚ: IMPORTACIONES AGRARIAS POR SUBPARTIDA NACIONAL SEGÚN PAÍS DE ORIGEN, ENERO-JUNIO 2017/ 2016

Subpartida Nacional	Descripción	País origen	Masa neta (t)			Valor CIF (Miles USD)			
			2016	2017 ^r	Var. % 2017/	2016	2017 ^r	Var. % 2017/	Part. % 2017
0713409000	Lentejas					21 109	36 444	72,6	100,0
		Canadá	12 875	20 539	59,5	13 929	22 599	62,2	62,0
		Estados Unidos	6 626	13 202	99,2	7 180	13 845	92,8	38,0
1001991000	Los demás trigos, excepto para siemb					404 607	233 174	-42,4	100,0
		Argentina		105 365	-		21 113	-	9,1
		Canadá	1 261 367	594 830	-52,8	304 634	147 420	-51,6	63,2
		Estados Unidos	232 385	289 539	24,6	53 638	62 977	17,4	27,0
		Rusia	194 230	7 390	-96,2	46 335	1 663	-96,4	0,7
1005901100	Maíz duro amarillo					312 001	360 665	15,6	100,0
		Argentina	62 828	49 377	-21,4	11 642	9 512	-18,3	2,6
		Bolivia	18 221	0	-100,0	4 573	0	-100,0	0,0
		Brasil	904	2 095	131,9	269	614	128,5	0,2
		Estados Unidos	1 550 454	1 864 420	20,2	295 392	350 539	18,7	97,2
		Paraguay	594	0	-100,0	125	0	-100,0	0,0
1006300000	Arroz semiblanqueado o blanqueado,					67 024	92 503	38,0	100,0
		Brasil	38 983	28 550	-26,8	20 129	17 166	-14,7	18,6
		Estados Unidos	3 100	7 052	127,5	1 813	3 745	106,6	4,0
		Tailandia	13 663	25 610	87,4	5 937	11 591	95,2	12,5
		Uruguay	61 924	93 407	50,8	37 343	57 026	52,7	61,6
		Otros	3 692	5 109	38,4	1 802	2 976	65,1	3,2
1201900000	Las demás habas de soya, excepto par					44 147	63 170	43,1	100,0
		Bolivia	16 190	11 713	-27,7	6 429	4 791	-25,5	7,6
		Canadá	3 937	2 300	-41,6	1 931	1 193	-38,2	1,9
		Estados Unidos	40 198	69 535	73,0	15 509	28 949	0,0	45,8
		Paraguay	49 420	71 227	44,1	14 082	28 072	99,3	44,4
		Otros	16 963	290	-98,3	6 196	166	-97,3	0,3
1507100000	Aceite de soja (soya) en bruto, inclus					112 244	157 173	40,0	100,0
		Argentina	103 536	188 971	82,5	78 454	155 629	98,4	99,0
		Bolivia	7 802	1 917	-75,4	5 494	1 544	-71,9	1,0
		Estados Unidos	38 368	0	-100,0	28 296	0	-100,0	0,0
1701140000	Azúcar rubia					31 365	102 314	226,2	100,0
		Colombia	13 279	32 014	141,1	6 069	16 703	175,2	45,8
		Cuba	0	58 757	-	0	27 273	-	74,8
		Guatemala	17 640	71 362	304,5	6 797	35 937	428,7	98,6
		Otros	54 414	44 741	-17,8	18 500	22 402	21,1	21,9
1701999000	Azúcar refinada					44 073	61 632	39,8	100,0
		Colombia	77 789	83 141	6,9	34 995	45 138	29,0	73,2
		Guatemala	10 229	23 803	132,7	4 814	12 899	168,0	20,9
		Otros	10 065	6 132	-39,1	4 265	3 596	-15,7	5,8
2106909000	Las demás preparaciones alimenticias					48 308	43 157	-10,7	100,0
		Brasil	1 474	1 340	-9,1	3 044	2 929	-3,8	6,8
		Chile	214	245	14,6	8 148	9 528	16,9	22,1
		Colombia	181	113	-37,7	953	709	-25,7	1,6
		Dinamarca	230	69	-70,1	3 656	724	-80,2	1,7
		España	450	119	-73,5	7 987	2 229	-72,1	5,2
		Estados Unidos	1 630	1 576	-3,3	3 326	3 190	-4,1	7,4
		Holanda	369	740	100,7	4 688	8 325	77,6	19,3
		Malasia	79	94	19,1	1 053	1 263	19,9	2,9
		México	1 184	1 469	24,1	6 107	6 516	6,7	15,1
		Singapur	434	352	-19,0	7 262	5 710	-21,4	13,2
		Otros	556	719	29,5	2 084	2 033	-2,4	4,7
2304000000	Torta de soja					184 505	229 516	24,4	100,0
		Bolivia	294 822	323 186	9,6	95 939	112 329	17,1	48,9
		Estados Unidos	147 362	151 828	3,0	54 879	59 539	8,5	25,9
		Paraguay	93 250	80 345	-13,8	31 758	29 823	-6,1	13,0
		Otros	3 983	73 009	1 733,2	1 930	27 824	1 341,7	12,1

^r revisada

Fuente: Superintendencia Nacional de Aduanas y de Administración Tributaria



**Dirección General de Seguimiento y
Evaluación de Políticas - DGESEP**

Dirección de Estadística Agraria - DEA
Jr. Yauyos 258. Cercado de Lima

 209 -8800 (anexo 4261)

 siea@minagri.gob.pe

 www.minagri.gob.pe
siea.minagri.gob.pe